

SYNTHÈSE

Marché du travail

Le taux d'accroissement des demandes d'emploi s'accroît fin décembre 2008 : +14,4% sur un an. Le taux de chômage gagne +0,7 point après deux ans de baisse continue.



Commerce extérieur

Les échanges extérieurs du département sont en baisse, notamment les importations en provenance d'Espagne et du Cameroun.



Transports

Le nombre de passagers à l'aéroport progresse. Le trafic de marchandises par voie maritime s'inscrit également à la hausse. En revanche, les tonnages enregistrés à Saint-Charles International diminuent.



Consommation

Les immatriculations de véhicules neufs atteignent leur plus bas niveau, pour un quatrième trimestre, depuis plus de 10 ans.



Artisanat

Les mouvements d'entreprises se traduisent par un solde non seulement négatif, mais inférieur à celui observé un an auparavant.



Industrie

La hausse du montant des bases imposables à la TVA se poursuit depuis deux ans : +5,9% par rapport à la même période de 2007.



Construction

Le montant des bases imposables à la TVA retrouve un taux d'évolution largement positif. Les statistiques de la construction neuve présentent des évolutions contrastées.



Commerce

Après quatre trimestres consécutifs de hausse, le montant des bases imposables à la TVA s'oriente à la baisse.



Services

Le montant des bases imposables à la TVA retrouve une tendance à la hausse. En revanche, le solde des mouvements d'entreprises se dégrade.



Hôtellerie traditionnelle

La fréquentation hôtelière diminue par rapport au quatrième trimestre 2007. Toutefois, le mois de décembre affiche une progression de +4,2%.

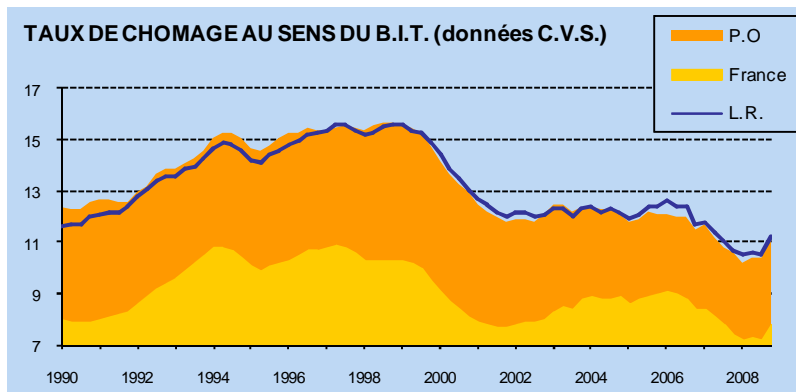


Evolution : Très défavorable :  Défavorable :  Etale :  Favorable :  Très favorable : 

LE MARCHÉ DU TRAVAIL

Demandes d'emploi
(catégorie 1)
Fin décembre 2008

+14,4% ☹️



Les demandes d'emploi en fin de mois progressent pour le troisième trimestre consécutif : +14,4% sur un an, après +6,4% fin septembre 2008. Les hommes sont plus particulièrement touchés que les femmes (respectivement +19,9% et +8,4%). Même les chômeurs de longue durée, préservés jusqu'à présent, voient leur nombre s'accroître : +6,8% sur un an. Les offres d'emploi enregistrées sont en chute libre : -27,6% par rapport au quatrième trimestre 2007.

Le taux de chômage gagne 0,7 point, après plus de deux ans de baisse continue.

Demandes d'emploi en fin de mois (cat.1)¹

	déc-08	N/N-1
Pyrénées-Orientales	18 993	+ 14,4%
Languedoc-Roussillon	115 343	+ 12,2%
France	2 169 957	+ 11,7%

Source : DRTEFP

Taux de chômage localisés (données CVS)²

	déc-08	N/N-1
Pyrénées-Orientales	11,3	0,7 pt
Languedoc-Roussillon	11,2	0,5 pt
France	7,8	0,4 pt

Source : INSEE

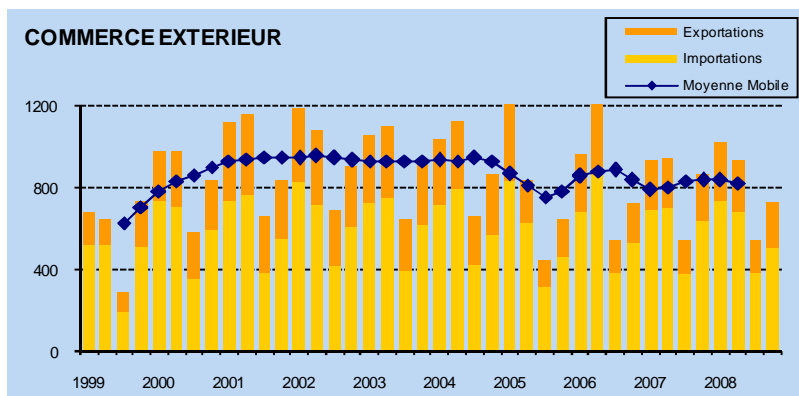
LE COMMERCE EXTÉRIEUR³

Importations

-21,0% ☹️

Exportations

-2,0% ☹️



L'Espagne est, en grande partie à l'origine de la baisse des importations : les achats de produits de l'industrie automobile et de produits de l'agriculture diminuent fortement. Ces derniers, en provenance du Cameroun, affichent également un repli.

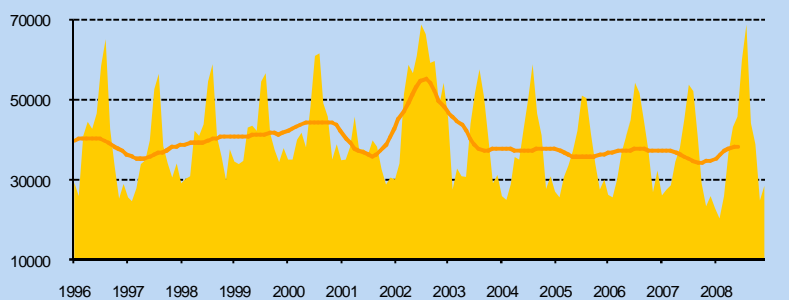
Commerce extérieur en valeur

	Importations		Exportations	
	4T08	T/T-4	4T08	T/T-4
Pyrénées-Orientales	501 693	- 21,0%	223 140	- 2,0%
Languedoc-Roussillon	1 813 215	- 5,2%	1 290 198	- 2,0%
France	112 078 204	- 5,7%	94 645 556	- 7,5%

Source : DNSCE - Unité : en milliers d'euros

LES TRANSPORTS

PASSAGERS A L'AEROPORT DE PERPIGNAN-RIVESALTES



Aéroport de Perpignan-Rivesaltes : Nombre de passagers

+17,8% 😊

Port-Vendres : trafic de marchandises

+18,1% 😊

Saint-Charles International : Tonnages

-10,6% ☹️

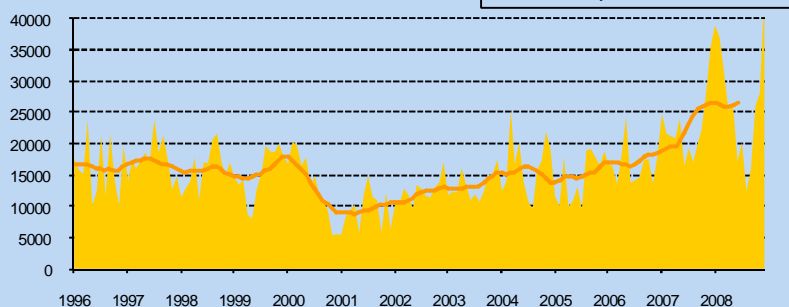
Aéroport international de Perpignan-Rivesaltes

	4T08	T/T-4
Nombre de passagers	91 562	+ 17,8%
dont internationaux	33 109	+ 62,4%

Source : CCI de Perpignan et des Pyrénées-Orientales

Le nombre de passagers à l'aéroport international de Perpignan-Rivesaltes progresse de 17,8% par rapport au quatrième trimestre 2007, grâce à une hausse importante du nombre de passagers internationaux (+62,4%).

PORT-VENDRES : IMPORTATIONS



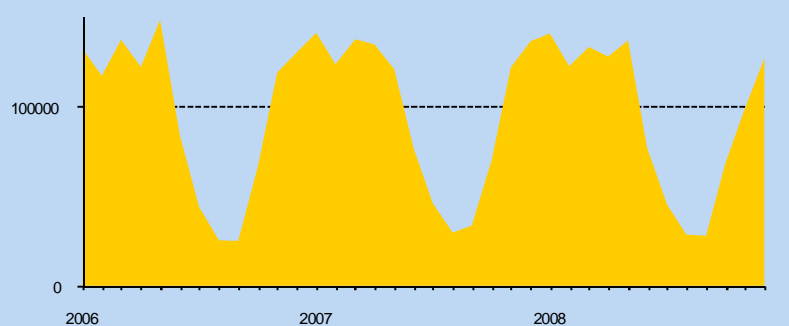
Port-Vendres : trafic de marchandises

	4T08	T/T-4
Importations	97 989	+ 14,1%
Exportations	10 284	+ 77,3%

Source : CCI de Perpignan et des Pyrénées-Orientales
Unité : en tonnes

Après un repli au troisième trimestre, le trafic de marchandises à Port-Vendres renoue avec la croissance : +18,1%. Les importations d'agrumes, en provenance du Maroc, expliquent en partie cette amélioration. Le mois de décembre 2008 atteint un record historique.

SAINT-CHARLES INTERNATIONAL : TONNAGES



Saint-Charles International

	4T08	T/T-4
Tonnages	293 720	- 10,6%

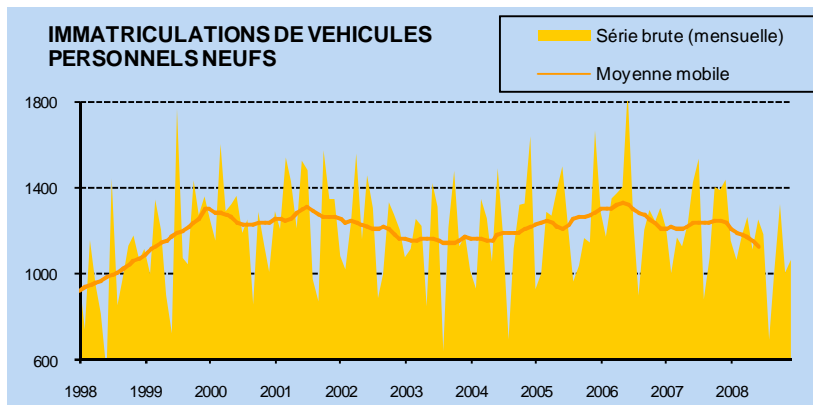
Source : Saint-Charles International

Les tonnages traités par Saint-Charles International sont en baisse par rapport au quatrième trimestre 2007 : -10,6%.

A CONSOMMATION

Immatriculations de véhicules personnels neufs

-19,7% ☹️



Immatriculations de véhicules personnels neufs

	4T08	T/T-4
Pyrénées-Orientales	3 385	- 19,7%
Languedoc-Roussillon	18 347	- 13,8%
France	474 518	- 12,3%

Source : SESP, Fichier central des automobiles

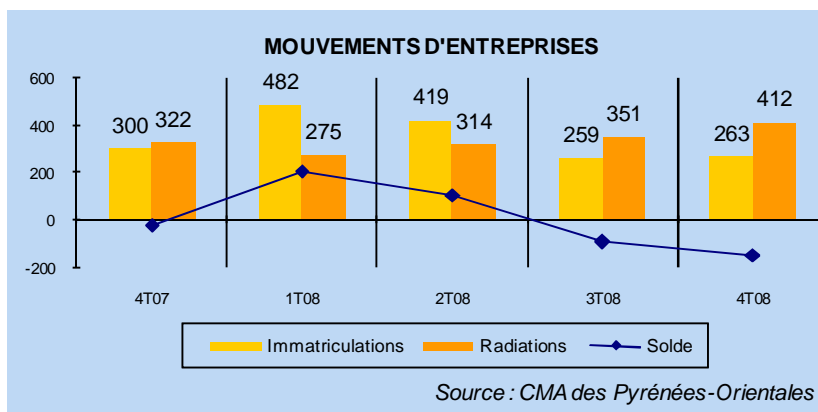
Les immatriculations de véhicules neufs diminuent fortement (-19,7%) par rapport à fin 2007. Il faut remonter plus de 10 ans en arrière pour trouver un nombre d'immatriculations aussi faible au quatrième trimestre.

Au niveau national et régional, la tendance est également à la baisse, bien que de façon moins marquée.

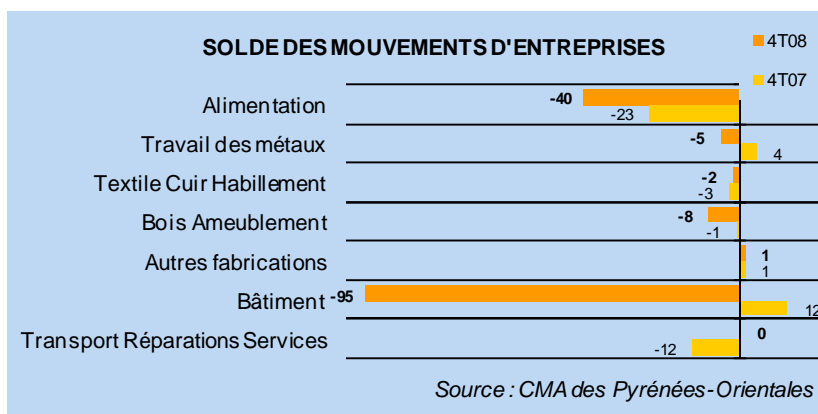
' ARTISANAT

Solde des mouvements d'entreprises

-149 ☹️



La hausse du nombre de radiations s'ajoute à la baisse du nombre d'inscriptions, ce qui conduit à un solde des mouvements d'entreprises, non seulement négatif, mais inférieur à celui observé un an auparavant.

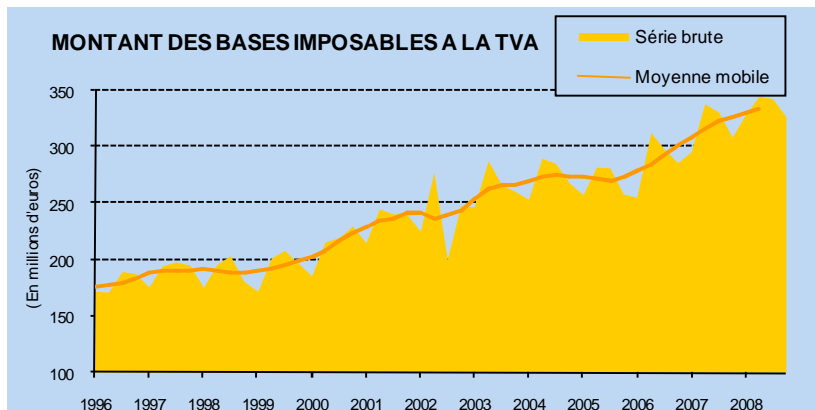


Le « bâtiment », qui affichait un solde positif un an auparavant est le secteur le plus touché. « L'alimentation » présente également un solde négatif, inférieur à celui du quatrième trimestre 2007.

L'INDUSTRIE

Montant des bases imposables à la TVA

+5,9% 😊



La hausse du montant des bases imposables à la TVA se poursuit depuis plus de deux ans : +5,9% par rapport à la même période de 2007. Le montant des immobilisations déductibles progresse fortement.

Taxe sur la valeur ajoutée

	4T08	T/T-4
Bases imposables	326 975	+ 5,9%
Immobilisations déductibles	3 750	+ 58,7%

Source : Direction des services fiscaux - Unité : en milliers d'euros

Indice de chiffre d'affaires⁴

	4T08	T/T-4
France	128,8	- 3,2%

Source : Insee (Série brute)

Mouvements d'entreprises

	Inscriptions		Radiations		Solde	
	4T08	T/T-4	4T08	T/T-4	4T08	T/T-4
Perpignan	0	- 5	3	+ 1	- 3	- 6
PMCA	0	- 8	9	+ 7	- 9	- 15
Pyrénées-Orientales	5	- 11	23	+ 17	- 18	- 28

Source : CCI de Perpignan et des Pyrénées-Orientales

La hausse du nombre de radiations vient s'ajouter à une baisse du nombre d'inscriptions, ce qui conduit à un solde négatif, inférieur à celui observé un an auparavant, quelle que soit la zone considérée.

L'A CONSTRUCTION

Montant des bases imposables à la TVA

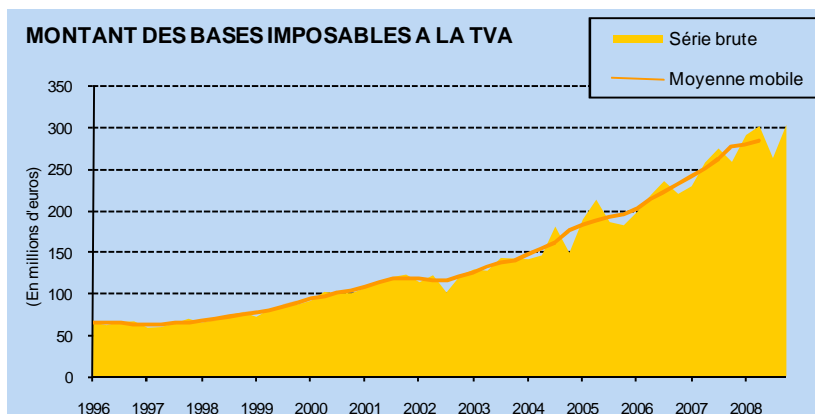
+17,4% 😊

Nombre total de logements commencés

-15,4% 😞

Surface des locaux commencés

+9,3% 😊



Taxe sur la valeur ajoutée

	4T08	T/T-4
Bases imposables	300 886	+ 17,4%
Immobilisations déductibles	3 584	- 51,4%

Source : Direction des services fiscaux - Unité : en milliers d'euros

Indice de chiffre d'affaires

	4T08	T/T-4
France	179,3	+ 3,0%

Source : Insee (Série brute)

Après un trimestre de baisse, le montant des bases imposables à la TVA retrouve un taux d'accroissement largement positif : +17,4%. En revanche, le montant des immobilisations déductibles chute fortement.

Mouvements d'entreprises

	Inscriptions		Radiations		Solde	
	4T08	T/T-4	4T08	T/T-4	4T08	T/T-4
Perpignan	1	- 4	18	+ 15	- 17	- 19
PMCA	4	- 8	24	+ 21	- 20	- 29
Pyrénées-Orientales	10	- 13	47	+ 39	- 37	- 52

Source : CCI de Perpignan et des Pyrénées-Orientales

Les soldes des mouvements d'entreprises sont non seulement négatifs, quelle que soit la zone considérée, mais inférieurs à ceux observés à la même période de l'année précédente.

Logements commencés (cumul sur un an)

	4T08	T/T-4
Perpignan	404	- 21,1%
PMCA	894	- 33,5%
Pyrénées-Orientales	3 719	- 15,4%
Languedoc-Roussillon	24 214	- 8,8%
France	351 330	- 15,6%

Source : Direction Régionale de l'Équipement

Locaux commencés (cumul sur un an)

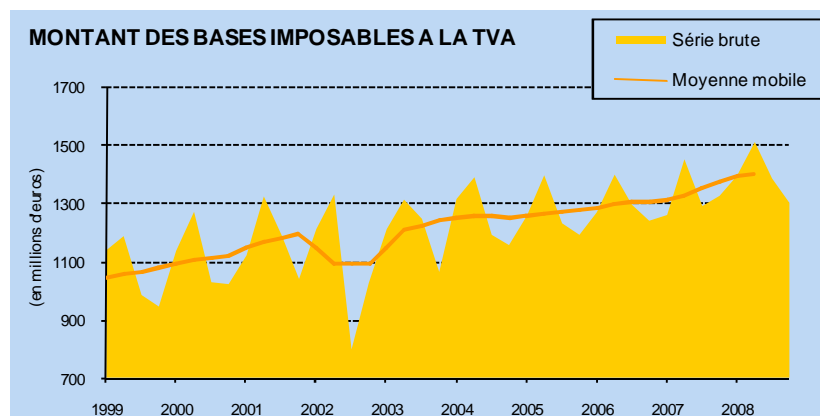
	4T08	T/T-4
Perpignan	73	+ 11,0%
PMCA	126	+ 13,9%
Pyrénées-Orientales	269	+ 9,3%
Languedoc-Roussillon	1 484	- 2,9%
France	33 704	- 18,8%

Source : Direction Régionale de l'Équipement

Unité : en milliers de m²

Les mises en chantier dans le logement restent orientées à la baisse dans le département, et plus particulièrement dans l'agglomération et à Perpignan. En revanche, les surfaces de locaux commencés progressent toujours : +9,3% sur l'ensemble du département.

LE COMMERCE



Montant des bases imposables à la TVA

-1,8% ☹️

Après quatre trimestres consécutifs de hausse, le montant des bases imposables à la TVA s'oriente à la baisse : -1,8% sur un an. Le montant des immobilisations diminue également.

Taxe sur la valeur ajoutée

	4T08	T/T-4
Bases imposables	1 302 504	- 1,8%
Immobilisations déductibles	3 219	- 8,6%

Source : Direction des services fiscaux - Unité : en milliers d'euros

Indice de chiffre d'affaires Commerce de détail

	4T08	T/T-4
France	146,9	+ 0,0%

Source : Insee (Série brute)

Mouvements d'entreprises

	Inscriptions		Radiations		Solde	
	4T08	T/T-4	4T08	T/T-4	4T08	T/T-4
Perpignan	21	- 18	79	+ 11	- 58	- 29
PMCA	28	- 79	111	- 1	- 83	- 78
Pyrénées-Orientales	10	- 178	222	- 5	- 212	- 173

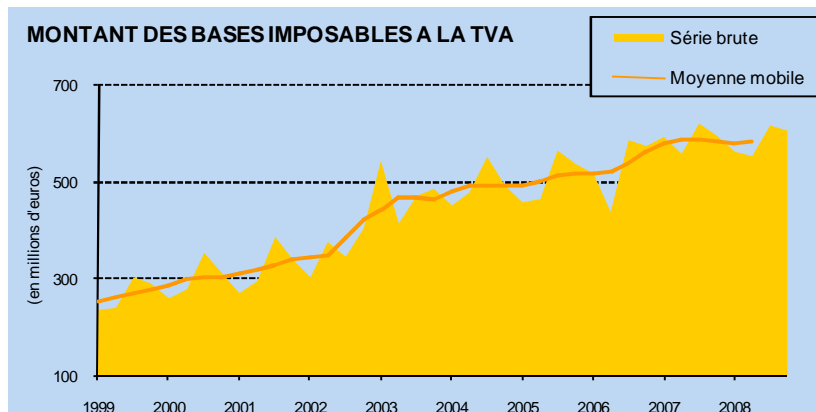
Source : CCI de Perpignan et des Pyrénées-Orientales

Les mouvements d'entreprises se traduisent par des soldes négatifs, quelle que soit la zone considérée. De plus, ils sont inférieurs à ceux observés un an auparavant.

LES SERVICES

Montant des bases
imposables à la TVA

+1,7% 😊



Après trois trimestres consécutifs de baisse, le montant des bases imposables à la TVA retrouve une tendance à la hausse : +1,7% par rapport au quatrième trimestre 2007.

Indice de chiffre d'affaires Services aux entreprises

Taxe sur la valeur ajoutée

	4T08	T/T-4
Bases imposables	602 046	+ 1,7%
Immobilisations déductibles	12 206	+ 4,1%

Source : Direction des services fiscaux - Unité : en milliers d'euros

	4T08	T/T-4
France	177,2	+ 3,2%

Source : Insee (Série brute)

EVOLUTION DES BASES IMPOSABLES 4T08/4T07

Transports		7,8%
Activités financières*	-12,6%	
Immobilier	-2,3%	
Administration*	-8,3%	
Education, santé*	-51,8%	
Services aux entreprises		10,6%
Services aux particuliers		8,2%
Ensemble		1,7%

La forte baisse enregistrée dans l'éducation, santé est compensée par les bons résultats des services aux entreprises et aux particuliers, ainsi que des transports.

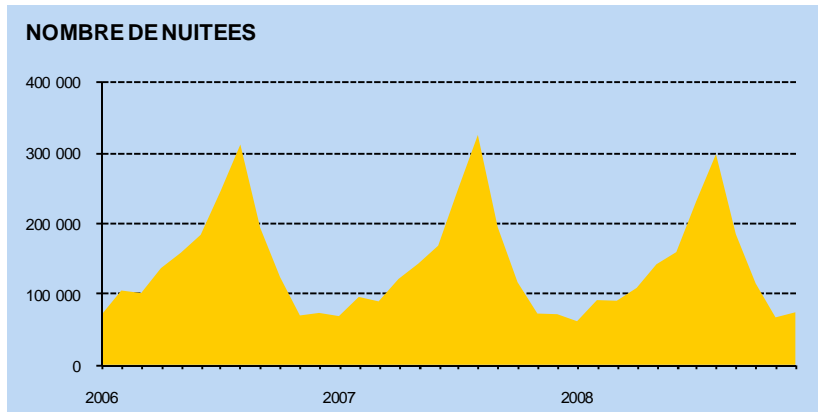
Mouvements d'entreprises

	Inscriptions		Radiations		Solde	
	4T08	T/T-4	4T08	T/T-4	4T08	T/T-4
Perpignan	29	- 3	83	+ 25	- 54	- 28
PMCA	41	- 64	116	+ 34	- 75	- 98
Pyrénées-Orientales	66	- 168	232	+ 65	- 166	- 233

Source : CCI de Perpignan et des Pyrénées-Orientales

Le solde des mouvements d'entreprises apparaît non seulement négatif sur les trois zones étudiées, mais également inférieur à celui observé un an auparavant.

* Ces secteurs représentent chacun moins de 5% du montant total des bases imposables à la TVA et sont sujet à des fluctuations importantes.



Nombre de nuitées

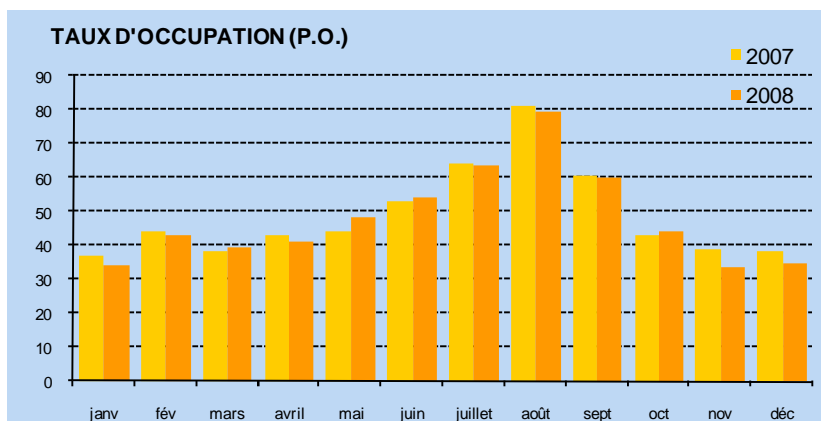
	4T08	T/T-4
Pyrénées-Orientales	255 848	- 1,8%
Languedoc-Roussillon	1 247 156	- 5,7%
France	40 668 219	- 6,9%

Source : DRT - INSEE

La baisse de la fréquentation hôtelière se poursuit : -1,8% par rapport au quatrième trimestre 2007. L'année 2008 se termine toutefois sur une note optimiste : le mois de décembre affiche une progression de +4,2%

De plus, le repli, au niveau départemental apparaît moins marqué qu'au niveau régional ou national.

En revanche, les taux d'occupations sont en baisse en novembre et décembre 2008 et systématiquement inférieurs à ceux de la région ou de la France entière.



¹ Demandes d'emploi en fin de mois (DEFM) :

Catégorie 1 : personnes sans emploi, immédiatement disponibles, tenues d'accomplir des actes positifs de recherche d'emploi, à la recherche d'un emploi à durée indéterminée et à plein temps;

Catégorie 6 : personnes non immédiatement disponibles (ayant travaillé plus de 78 heures dans le mois), à la recherche d'un autre emploi à durée indéterminée et à plein temps, tenues d'accomplir des actes positifs de recherche d'emploi.

² Le chômage au sens du Bureau International du Travail (BIT) :

Est chômeur au sens du BIT une personne "sans emploi, immédiatement disponible pour en occuper un et qui n'a pas travaillé, ne serait-ce qu'une heure, durant la période de référence.

Le taux de chômage au sens du BIT est exprimé en données corrigées des variations saisonnières (CVS). En revanche, les DEFM sont des données brutes, ce qui explique que le taux de chômage puisse augmenter d'un trimestre sur l'autre, tandis que les DEFM diminuent.

³ Les échanges extérieurs du département font apparaître une prédominance des importations liée à la présence du marché international de Saint-Charles, du distriport du Boulou et du port en eau profonde de Port-Vendres. Le déficit du solde commercial est donc dû à un facteur structurel.

Les chiffres étant réactualisés chaque trimestre, les données peuvent varier d'un tableau de bord à l'autre.

⁴ Les indices de chiffre d'affaires sont construits à partir d'une source fiscale, le formulaire CA3, que doivent remplir les entreprises pour le paiement de la taxe sur la valeur ajoutée tous les mois ou tous les trimestres. Ces indices sont publiés sur le site Insee (www.indices.insee.fr/bsweb/servlet/bsweb rubrique *indices de chiffre d'affaires - ICA*).