

SYNTHÈSE

Marché du travail

Fin décembre 2007, les demandes d'emploi diminuent de 5,3% sur un an. Cette amélioration ne profite pas aux jeunes de moins de 25 ans dont le nombre s'accroît.



Commerce extérieur

Les échanges extérieurs du département s'intensifient. Les produits de l'agriculture tirent à la hausse aussi bien les achats que les ventes.



Transports

Le trafic de marchandises par voie maritime et les tonnages enregistrés à Saint-Charles International progressent. Seul le nombre de passagers à l'aéroport diminue.



Consommation

La tendance à la hausse des immatriculations de véhicules neufs se poursuit. En revanche, les ventes de carburants diminuent.



Artisanat

Le solde des mouvements d'entreprises s'améliore par rapport à celui observé un an auparavant.



Industrie

La tendance à la hausse du montant des bases imposables à la TVA se poursuit : +7,8% sur un an.



Construction

Le montant des bases imposables à la TVA poursuit sa progression. En revanche, les statistiques de la construction neuve sont orientées à la baisse dans le logement.



Commerce

Le montant des bases imposables à la TVA retrouve une tendance à la hausse. Le montant des immobilisations déductibles progresse également.



Services

Le montant des bases imposables à la TVA progresse de 3,8% pour l'ensemble des services, mais diminue de 7,6% pour les services aux entreprises. Le solde des mouvements d'entreprises s'améliore.



Hôtellerie traditionnelle

Le nombre de nuitées diminue de 2,1% au quatrième trimestre 2007. Les taux d'occupation s'améliorent en novembre et décembre.

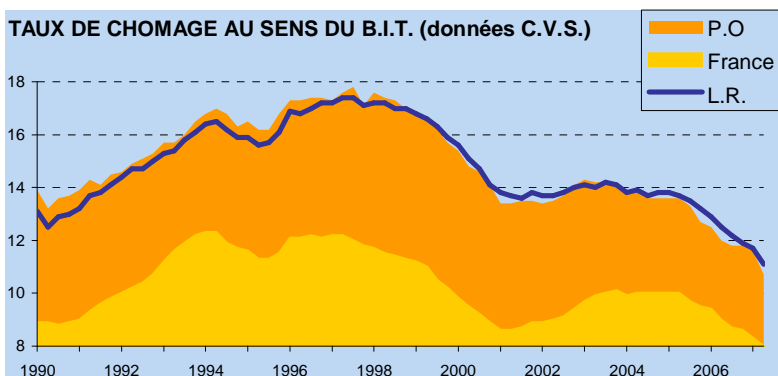


Evolution : Très défavorable :  Défavorable :  Etale :  Favorable :  Très favorable : 

LE MARCHÉ DU TRAVAIL

Taux de chômage
au sens du B.I.T.
Fin décembre 2007

10,7%
-0,8 pt 😊



Les demandes d'emploi en fin de mois restent orientées à la baisse. Fin décembre 2007, le repli est de 5,7% sur un an. Cette évolution apparaît plus favorable qu'au niveau régional, mais en deçà de celle observée au niveau national.

Les jeunes de moins de 25 ans sont légèrement plus nombreux qu'un an auparavant (+0,6%). En revanche, les chômeurs de longue durée bénéficient pleinement de la baisse du chômage : -29,5% sur un an.

Demands d'emploi en fin de mois (cat.1)¹

	déc-07	N/N-1
Perpignan	5 410	- 5,1%
PMCA	8 942	- 6,6%
Pyrénées-Orientales	16 608	- 5,7%
Languedoc-Roussillon	102 832	- 4,9%
France	1 941 987	- 9,4%

Source : DRTEFP

Taux de chômage au sens du B.I.T. (données CVS)²

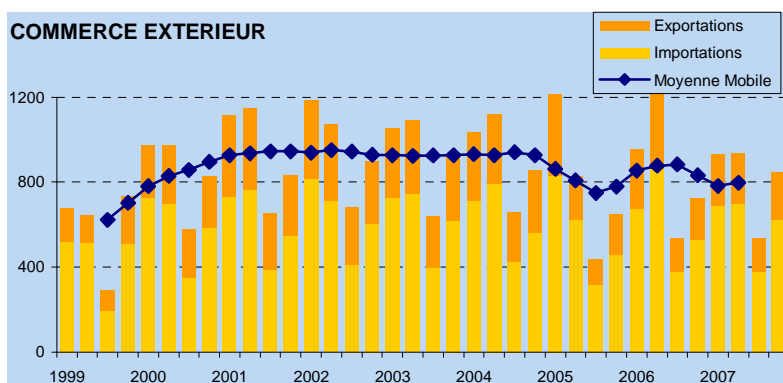
	déc-07	N/N-1
Pyrénées-Orientales	10,7	-0,8 pt
Languedoc-Roussillon	10,7	-1,0 pt
France	7,5	-0,9 pt

Source : INSEE

LE COMMERCE EXTÉRIEUR³

Importations
+17,8% 😊

Exportations
+14,2% 😊



Les ventes progressent de 14,2%, grâce à un accroissement des exportations de produits de l'agriculture à destination de l'Espagne, de l'Italie et de l'Allemagne. Quant aux achats, ils enregistrent une hausse de 17,8%. Là encore, les produits de l'agriculture en provenance du Maroc, de l'Espagne et du Cameroun, en sont à l'origine.

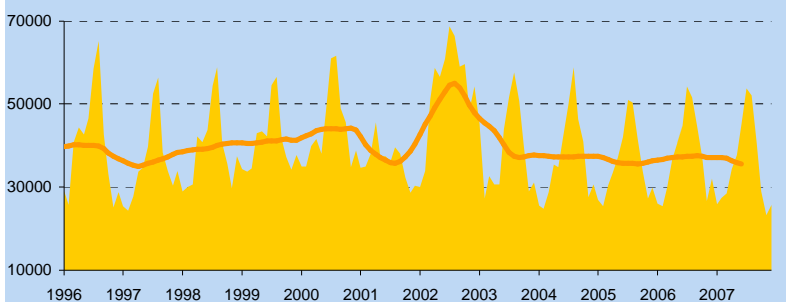
Commerce extérieur en valeur

	Importations		Exportations	
	4T07	T/T-4	4T07	T/T-4
Pyrénées-Orientales	622 606	+ 17,8%	224 903	+ 14,2%
Languedoc-Roussillon	1 897 482	+ 16,1%	1 306 205	- 1,3%
France	115 901 157	+ 5,7%	100 964 909	+ 1,8%

Source : DNSCE - Unité : en milliers d'euros

LES TRANSPORTS

PASSAGERS A L'AEROPORT DE PERPIGNAN-RIVESALTES



Aéroport de Perpignan-Rivesaltes : Nombre de passagers

-18,7% ☹️

Port-Vendres : trafic de marchandises

+66,3% 😊

Saint-Charles International : Tonnages

+3,8% 😊

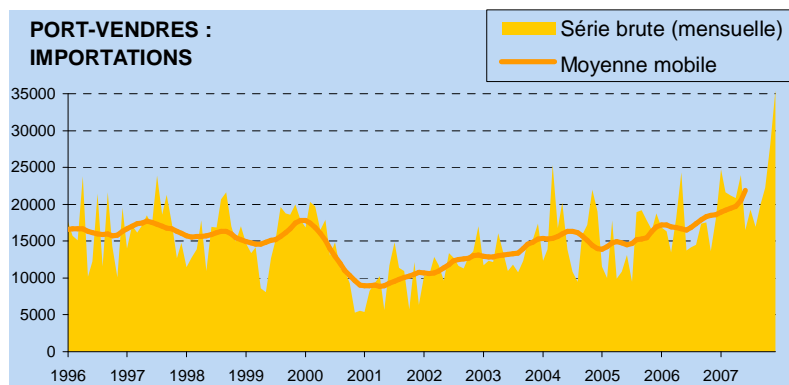
Aéroport international de Perpignan-Rivesaltes

	4T07	T/T-4
Nombre de passagers	77 710	- 18,7%
dont internationaux	20 385	- 40,1%

Source : CCI de Perpignan et des Pyrénées-Orientales

Le nombre de passagers à l'aéroport international de Perpignan-Rivesaltes diminue fortement par rapport au quatrième trimestre 2006. Ce repli affecte plus particulièrement les passagers internationaux.

PORT-VENDRES : IMPORTATIONS



Port-Vendres : trafic de marchandises

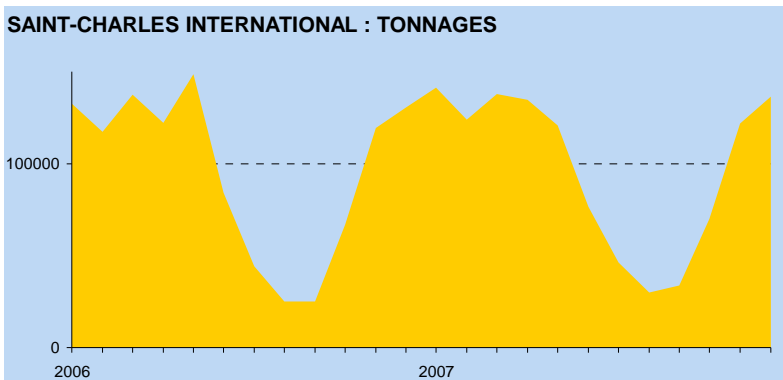
	4T07	T/T-4
Importations	85 852	+ 74,5%
Exportations	5 800	- 2,3%

Source : CCI de Perpignan et des Pyrénées-Orientales

Unité : en tonnes

Le trafic de marchandises à Port-Vendres reste orienté à la hausse (+66,3%). Cette amélioration est exclusivement due aux importations.

SAINT-CHARLES INTERNATIONAL : TONNAGES



Saint-Charles International

	4T07	T/T-4
Tonnages	328 626	+ 3,8%

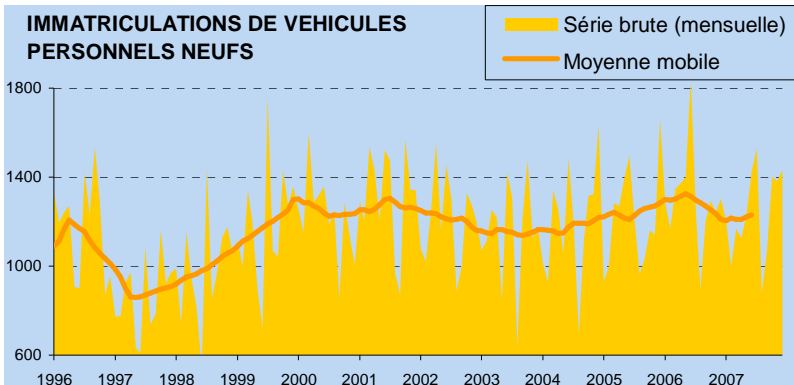
Source : Saint-Charles International

Les tonnages traités par Saint-Charles International sont en hausse par rapport au quatrième trimestre 2006 : +3,8%.

L A CONSOMMATION

Immatriculations de véhicules personnels neufs

+9,9% 😊



Pour le deuxième trimestre consécutif, les immatriculations de véhicules neufs progressent : +9,9% sur un an.

Immatriculations de véhicules personnels neufs

	4T07	T/T-4
Pyrénées-Orientales	4 216	+ 9,9%
Languedoc-Roussillon	21 292	+ 11,1%
France	541 182	+ 12,2%

Source : SESP, Fichier central des automobiles

Ventes de carburants

	Supercarburants		Gas-oil	
	4T07	T/T-4	4T07	T/T-4
Pyrénées-Orientales	20 593	- 4,5%	58 063	+ 0,7%
Languedoc-Roussillon	137 675	- 1,1%	428 436	+ 6,1%
France	3 115 091	- 5,0%	9 941 619	+ 4,0%

Source : Comité Professionnel du Pétrole - Unité : en m3

Ventes d'électricité et de gaz

	4T07	T/T-4
Electricité	338 768	+ 1,3%
Gas à usage domestique	5 803	- 92,4%

Source : EDF - GDF PYRENEES ROUSSILLON

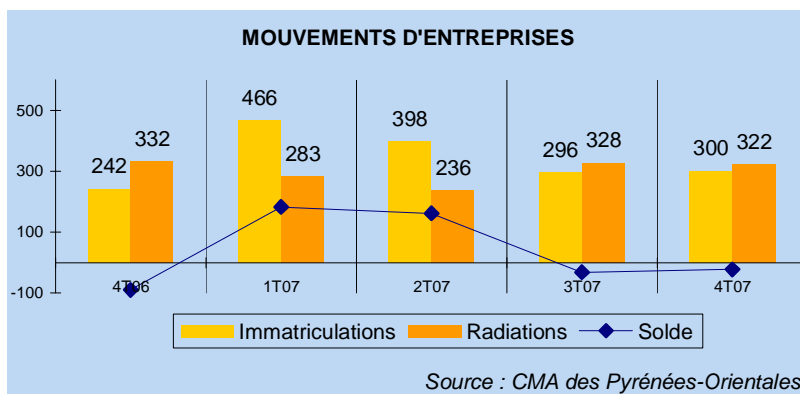
Unité : en milliers de kWh

Les ventes de carburants diminuent légèrement : -0,7% sur un an, à l'opposé de l'évolution régionale ou nationale.

' ARTISANAT

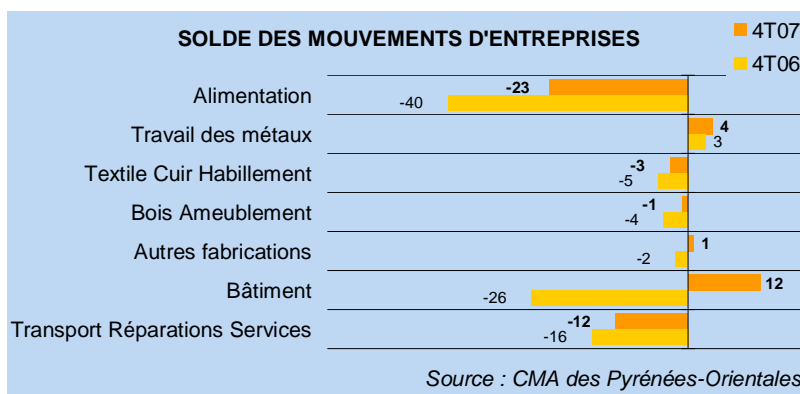
Solde des mouvements d'entreprises

-22 😊



Source : CMA des Pyrénées-Orientales

La hausse du nombre de créations, conjuguée à une baisse du nombre de radiations, conduit à un solde des mouvements d'entreprises en amélioration, bien que négatif.



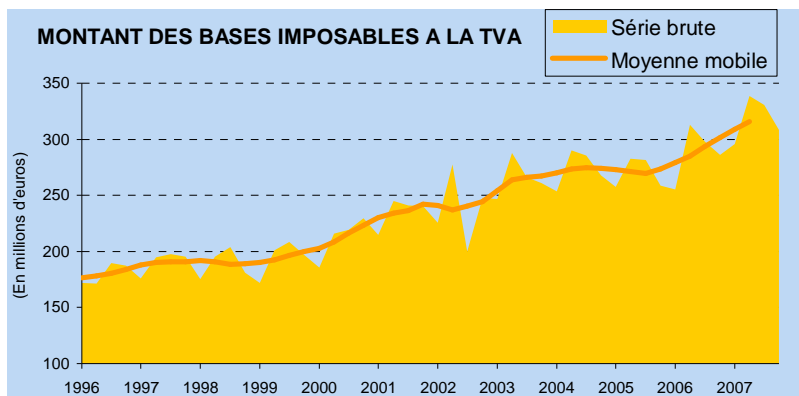
Source : CMA des Pyrénées-Orientales

« L'alimentation » présente un solde négatif important, mais en amélioration. En revanche, le « bâtiment » obtient un solde nettement plus favorable qu'un an auparavant, puisque positif.

L'INDUSTRIE

Montant des bases imposables à la TVA

+7,8% 😊



La tendance à la hausse du montant des bases imposables à la TVA se confirme : +7,8% par rapport à la même période de 2006. Le montant des immobilisations déductibles progresse également.

Taxe sur la valeur ajoutée

	4T07	T/T-4
Bases imposables	308 626	+ 7,8%
Immobilisations déductibles	2 364	+ 8,7%

Source : Direction des services fiscaux - Unité : en milliers d'euros

Indice de chiffre d'affaires⁴

	4T07	T/T-4
France	121,8	+ 5,1%

Source : Insee (Série brute)

Mouvements d'entreprises⁵

	Inscriptions		Radiations		Solde	
	4T07	T/T-4	4T07	T/T-4	4T07	T/T-4
Perpignan	5	+ 1	2	- 14	+ 3	+ 15
PMCA	8	+ 2	2	- 16	+ 6	+ 18
Pyrénées-Orientales	16	+ 7	6	- 26	+ 10	+ 33

Source : CCI de Perpignan et des Pyrénées-Orientales

Les mouvements d'entreprises conduisent à des soldes positifs. Ils s'améliorent par rapport au quatrième trimestre 2006.

L'A CONSTRUCTION

Montant des bases imposables à la TVA

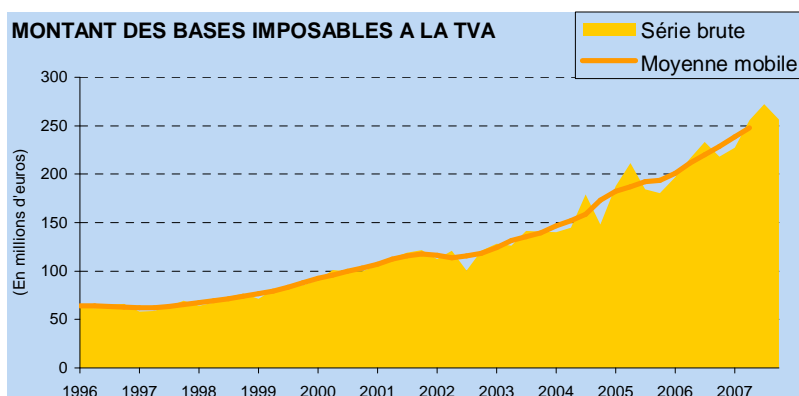
+17,5% 😊

Nombre total de logements commencés

-5,9% 😞

Surface des locaux commencés

+15,6% 😊



Taxe sur la valeur ajoutée

	4T07	T/T-4
Bases imposables	256 249	+ 17,5%
Immobilisations déductibles	7 378	+ 22,6%

Source : Direction des services fiscaux - Unité : en milliers d'euros

Indice de chiffre d'affaires

	4T07	T/T-4
France	152,8	+ 10,0%

Source : Insee (Série brute)

Le montant des bases imposables à la TVA s'inscrit dans une tendance à la hausse depuis le début de l'année 2003. Cette tendance se prolonge au quatrième trimestre 2007 : +17,5%. Le montant des immobilisations déductibles progresse également.

Mouvements d'entreprises

	Inscriptions		Radiations		Solde	
	4T07	T/T-4	4T07	T/T-4	4T07	T/T-4
Perpignan	5	+ 3	3	- 10	+ 2	+ 13
PMCA	12	+ 10	3	- 12	+ 9	+ 22
Pyrénées-Orientales	23	+ 21	8	- 17	+ 15	+ 38

Source : CCI de Perpignan et des Pyrénées-Orientales

Les soldes des mouvements d'entreprises sont non seulement positifs, quelle que soit la zone considérée, mais en amélioration par rapport à la même période de l'année précédente.

Logements commencés (cumul sur un an)

	4T07	T/T-4
Perpignan	512	- 42,5%
PMCA	1 345	- 2,7%
Pyrénées-Orientales	4 395	- 5,9%
Languedoc-Roussillon	26 544	+ 20,3%
France	415 511	+ 0,3%

Source : Direction Régionale de l'Équipement

Locaux commencés (cumul sur un an)

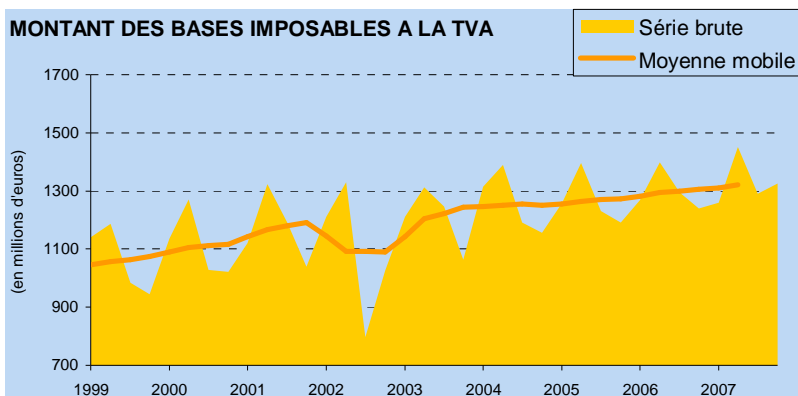
	4T07	T/T-4
Perpignan	65	+ 11,3%
PMCA	110	+ 1,9%
Pyrénées-Orientales	247	+ 15,6%
Languedoc-Roussillon	1 528	+ 19,9%
France	41 511	+ 6,1%

Source : Direction Régionale de l'Équipement

Unité : en milliers de m²

Les mises en chantier dans le logement enregistrent un repli dans le département, plus particulièrement prononcé à Perpignan. Toutefois, la comparaison s'effectue par rapport à un niveau particulièrement élevé en 2006. En revanche, les surfaces de locaux commencés affichent une nette progression.

LE COMMERCE



Montant des bases imposables à la TVA
+6,9% 😊

Après une baisse au troisième trimestre, le montant des bases imposables à la TVA retrouve une tendance à la hausse (+6,9%). Le montant des immobilisations déductibles progresse fortement.

Taxe sur la valeur ajoutée

	4T07	T/T-4
Bases imposables	1 326 305	+ 6,9%
Immobilisations déductibles	3 522	+ 47,0%

Source : Direction des services fiscaux - Unité : en milliers d'euros

Indice de chiffre d'affaires Commerce de détail

	4T07	T/T-4
France	129,4	+ 3,6%

Source : Insee (Série brute)

Mouvements d'entreprises

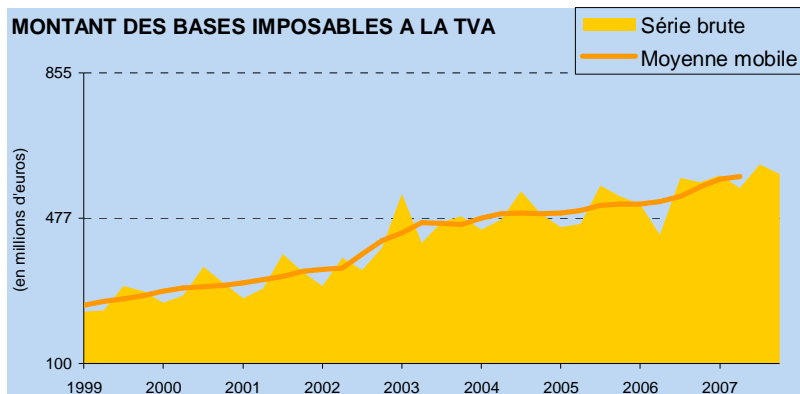
	Inscriptions		Radiations		Solde	
	4T07	T/T-4	4T07	T/T-4	4T07	T/T-4
Perpignan	39	- 16	68	- 92	- 29	+ 76
PMCA	107	+ 28	112	- 92	- 5	+ 120
Pyrénées-Orientales	188	+ 32	227	- 116	- 39	+ 148

Source : CCI de Perpignan et des Pyrénées-Orientales

Bien que négatifs, les soldes des mouvements d'entreprises s'améliorent, grâce à une hausse du nombre d'inscriptions et ce quelle que soit la zone considérée.

LES SERVICES

Montant des bases imposables à la TVA
+3,8% 😊



Le montant des bases imposables à la TVA reste orienté à la hausse : +3,8% par rapport au quatrième trimestre 2006.

Taxe sur la valeur ajoutée

	4T07	T/T-4
Bases imposables	591 755	+ 3,8%
Immobilisations déductibles	11 723	+ 45,3%

Source : Direction des services fiscaux - Unité : en milliers d'euros

Indice de chiffre d'affaires Services aux entreprises

	4T07	T/T-4
France	145,5	+ 5,8%

Source : Insee (Série brute)

EVOLUTION DES BASES IMPOSABLES 4T07 /4T06

Transports	0,1%
Activités financières*	12,3%
Immobilier	12,0%
Administration*	-23,6%
Education, santé*	159,5%
Services aux entreprises	-7,6%
Services aux particuliers	0,8%
Ensemble	3,8%

Les secteurs de l'éducation et de la santé enregistrent la plus forte progression. L'administration obtient des résultats en baisse, de même que les services aux entreprises.

Mouvements d'entreprises

	Inscriptions		Radiations		Solde	
	4T07	T/T-4	4T07	T/T-4	4T07	T/T-4
Perpignan	32	- 50	58	- 112	- 26	+ 62
PMCA	105	- 10	82	- 133	+ 23	+ 123
Pyrénées-Orientales	234	- 11	167	- 186	+ 67	+ 175

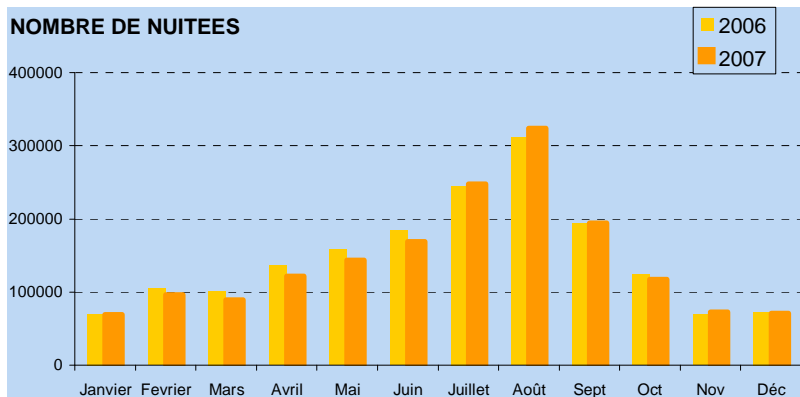
Source : CCI de Perpignan et des Pyrénées-Orientales

Les soldes des mouvements d'entreprises apparaissent positifs sauf pour Perpignan, mais ils s'améliorent sur toutes les zones géographiques.

* Ces secteurs représentent chacun moins de 5% du montant total des bases imposables à la TVA et sont sujet à des fluctuations importantes.

HÔTELLERIE TRADITIONNELLE ET DE PLEIN AIR

Nombre de nuitées
-2,1% ☹️



L'année 2007 s'achève sur une baisse de la fréquentation hôtelière : -2,1% par rapport au quatrième trimestre 2006. Les résultats régionaux et nationaux sont plus favorables.

En revanche, la fréquentation des campings au cours de la saison 2007 (de mai à septembre) affiche une progression de 1,5%.

Nombre de nuitées (hôtels)

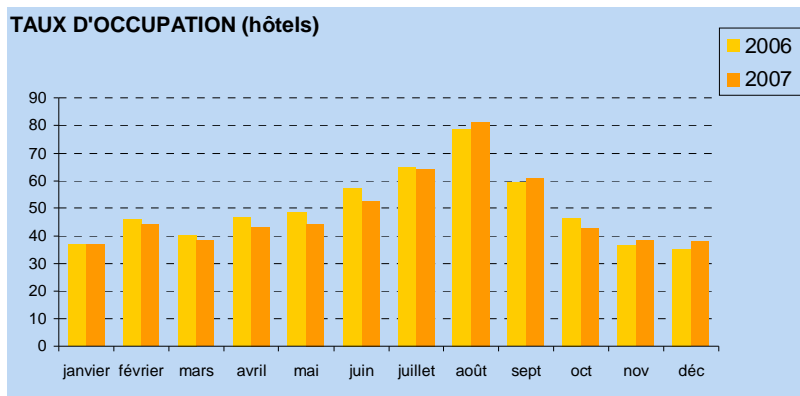
	4T07	T/T-4
Pyrénées-Orientales	260 326	- 2,1%
Languedoc-Roussillon	1 321 717	+ 4,1%
France	42 427 129	+ 5,6%

Source : DRT - INSEE

Nombre de nuitées (campings)

	Saison 2007	T/T-4
Pyrénées-Orientales	5 592 227	+ 1,5%
Languedoc-Roussillon	16 632 810	+ 4,1%

Source : DRT - INSEE



¹ Demandes d'emploi en fin de mois (DEFM) :

Catégorie 1 : personnes sans emploi, immédiatement disponibles, tenues d'accomplir des actes positifs de recherche d'emploi, à la recherche d'un emploi à durée indéterminée et à plein temps;

Catégorie 6 : personnes non immédiatement disponibles (ayant travaillé plus de 78 heures dans le mois), à la recherche d'un autre emploi à durée indéterminée et à plein temps, tenues d'accomplir des actes positifs de recherche d'emploi.

² Le chômage au sens du Bureau International du Travail (BIT) :

Est chômeur au sens du BIT une personne "sans emploi, immédiatement disponible pour en occuper un et qui n'a pas travaillé, ne serait-ce qu'une heure, durant la période de référence.

Le taux de chômage au sens du BIT est exprimé en données corrigées des variations saisonnières (CVS). En revanche, les DEFM sont des données brutes, ce qui explique que le taux de chômage puisse augmenter d'un trimestre sur l'autre, tandis que les DEFM diminuent.

³ Les échanges extérieurs du département font apparaître une prédominance des importations liée à la présence du marché international de Saint-Charles, du distriport du Boulou et du port en eau profonde de Port-Vendres. Le déficit du solde commercial est donc dû à un facteur structurel.

Les chiffres étant réactualisés chaque trimestre, les données peuvent varier d'un tableau de bord à l'autre.

⁴ Les indices de chiffre d'affaires sont construits à partir d'une source fiscale, le formulaire CA3, que doivent remplir les entreprises pour le paiement de la taxe sur la valeur ajoutée tous les mois ou tous les trimestres. Ces indices sont publiés sur le site Insee (www.indices.insee.fr/bsweb/servlet/bsweb) rubrique *indices de chiffre d'affaires - ICA*.

⁵ Le changement de code APE affecte les mouvements d'entreprises qui subissent des variations liées à la mise en place de la nouvelle nomenclature. Ainsi, la nette amélioration des soldes au quatrième trimestre doit être interprétée avec prudence.