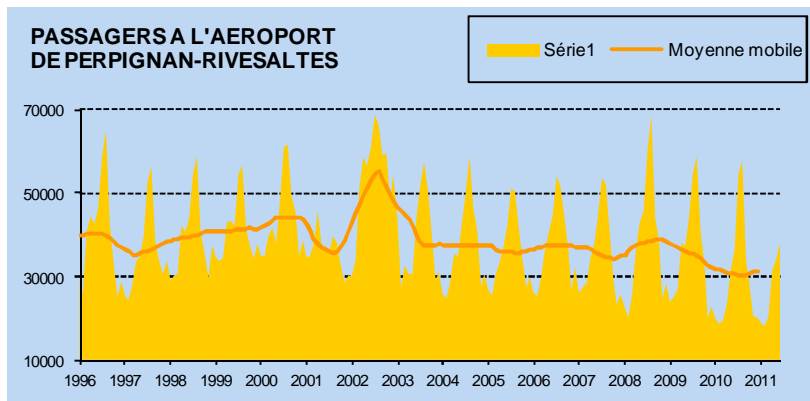


LES TRANSPORTS



Aéroport de Perpignan-Rivesaltes : Nombre de passagers
n.d.

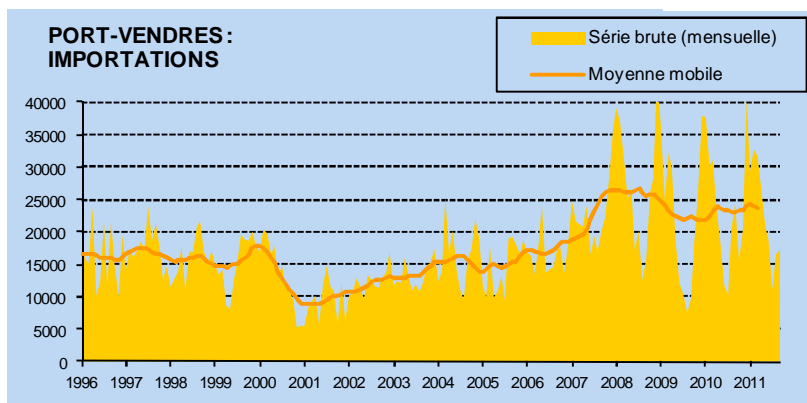
Port-Vendres : trafic de marchandises
-14,8% 😊

Saint-Charles International :
Tonnages
-2,6% 😊

Aéroport international de Perpignan-Rivesaltes

	3T11	T/T-4
Nombre de passagers	n.d.	
dont internationaux	n.d.	

Source : CCI de Perpignan et des Pyrénées-Orientales



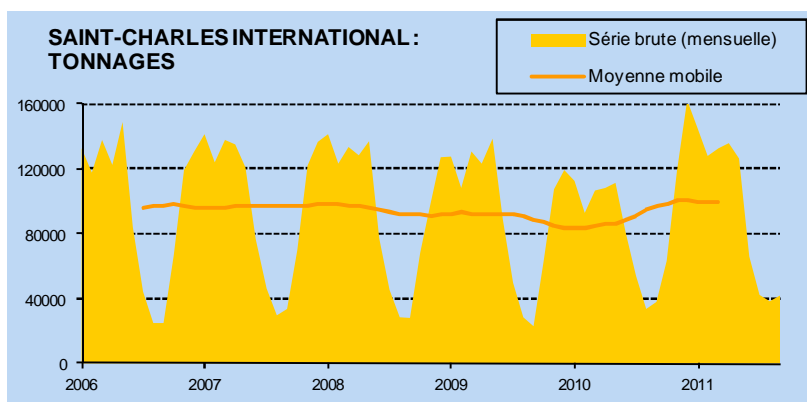
Port-Vendres : trafic de marchandises

	3T11	T/T-4
Importations	44 909	- 18,3%
Exportations	5 368	+ 32,4%

Source : CCI de Perpignan et des Pyrénées-Orientales

Unité : en tonnes

Par rapport au troisième trimestre 2010, le trafic de marchandises recule de -14,8%. Ce repli est exclusivement dû aux importations.



Saint-Charles International

	3T11	T/T-4
Tonnages	122 567	- 2,6%

Source : Saint-Charles International

Les tonnages traités par Saint-Charles International sont baisse par rapport au troisième trimestre 2010 : -2,6%.