



4<sup>ème</sup> trimestre 2010

# BAROMÈTRE de l'économie



# VERS UNE AMÉLIORATION DE L'ACTIVITÉ ÉCONOMIQUE ?

## Tendance des soldes d'opinions du 4<sup>ème</sup> trimestre 2010 comparés à ceux du 3<sup>ème</sup> trimestre 2010


	Chiffre d'affaires	Carnet de commandes ou réservations	Trésorerie	Emploi permanent	Emploi temporaire
ENSEMBLE	↗	↗	↘	↘	↗
INDUSTRIE-CONSTRUCTION	↗	↗	↗	↘	↗
COMMERCE	↗	↗	↗	↗	↘
SERVICES	↘	↗	↘	↘	↘

L'année 2010 semble vouloir se terminer un peu mieux qu'elle n'avait commencé pour l'économie départementale. Le **dernier trimestre est mieux orienté que le précédent**, et présente des **indicateurs pour l'ensemble** des secteurs et plus particulièrement pour **l'industrie-construction** et le **commerce plus favorables**. Le secteur des **services** qui jusqu'à présent suivait l'évolution globalisée de l'ensemble des secteurs, fait **exception pour une fois**. Il présente **les plus mauvais indicateurs** enregistrés depuis le début de cette enquête.

## ●● ENSEMBLE DES SECTEURS D'ACTIVITÉ

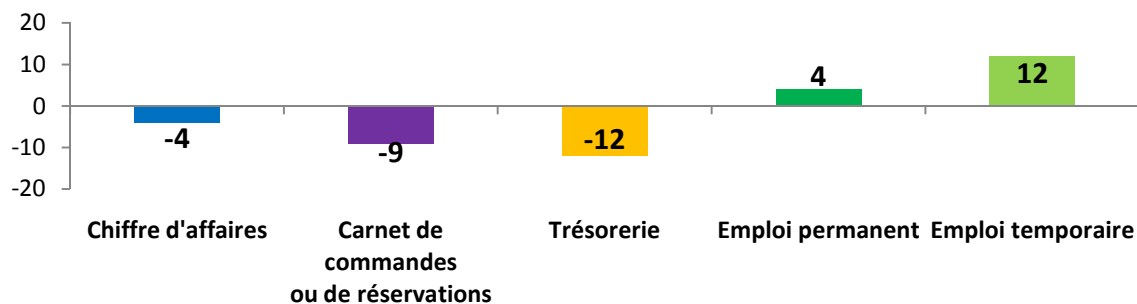
### Evolution de l'ensemble des secteurs au 4<sup>ème</sup> trimestre 2010

(Soldes des pourcentages d'opinions positives et négatives des chefs d'entreprises interrogés. Par exemple, pour le chiffre d'affaires, 31 % ont déclaré avoir enregistré une baisse, alors que 30 % notaient une hausse)




## Evolution de l'ensemble des secteurs au 3<sup>ème</sup> trimestre 2010

(Soldes des pourcentages d'opinions positives et négatives des chefs d'entreprises interrogés. Par exemple, pour le chiffre d'affaires, 32 % ont déclaré avoir enregistré une baisse, alors que 28 % notaient une hausse)



## Evolution des secteurs industrie et construction au 4<sup>ème</sup> trimestre 2009

(Soldes des pourcentages d'opinions positives et négatives des chefs d'entreprises interrogés. Par exemple, pour le chiffre d'affaires, 35 % ont déclaré avoir enregistré une baisse, alors que 26 % notaient une hausse)



Comparés au trimestre précédent, la plupart des indicateurs sont en **nette amélioration**, notamment celui des  **carnets de commandes (+ 11 points)**, laissant peut-être présager des perspectives favorables pour les mois à venir. Cependant, les soldes d'opinions relatifs à la **trésorerie** et de **l'emploi permanent** se sont détériorés (respectivement - 6 points et - 2 points).

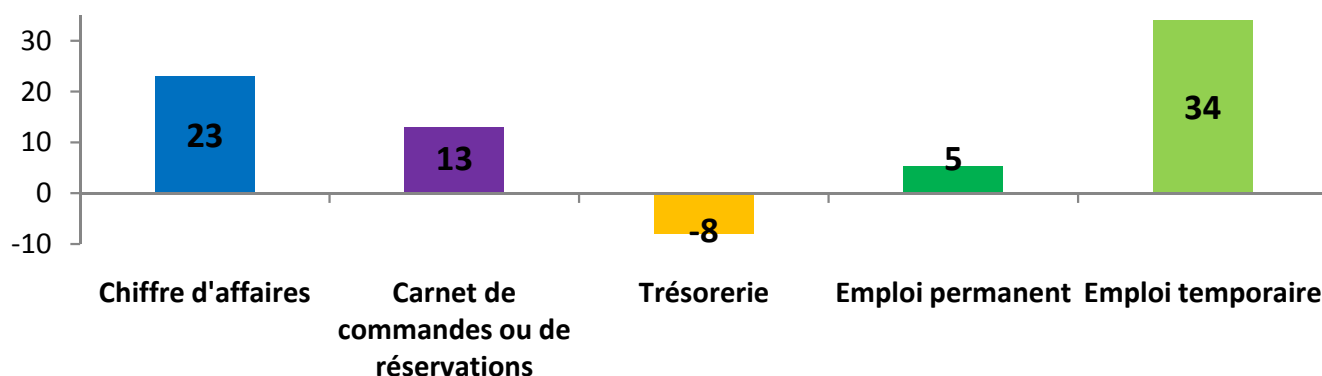
Par rapport à l'année passée à pareille époque, l'ensemble des indicateurs traduit des **opinions plus favorables**, surtout celui des  **carnets de commandes (+ 15 points)** et du **chiffre d'affaires (+ 8 points)** qui enregistrent les plus fortes progressions et laissent peut-être augurer d'une évolution plus favorable de l'économie en 2011.



## ●● INDUSTRIE ET CONSTRUCTION

### Evolution des secteurs industrie et construction au 4<sup>ème</sup> trimestre 2010

(Soldes des pourcentages d'opinions positives et négatives des chefs d'entreprises interrogés. Par exemple, pour le chiffre d'affaires, 16 % ont déclaré avoir enregistré une baisse, alors que 39 % notaient une hausse)



Le secteur secondaire **renoue avec les bons résultats** auxquels il nous avait habitués depuis le commencement de cette parution. Un petit bémol, **seul l'emploi permanent baisse** et perd 6 points par rapport au 3<sup>ème</sup> trimestre 2010. Tous les autres indicateurs évoluent favorablement, même **très favorablement** : **+ 28 points** pour le **chiffre d'affaires**, **+ 16 points** pour les  **carnets de commandes**, laissant peut être envisager une embellie de ce secteur, bien que l'état de la trésorerie demeure encore préoccupant.

**Comparé à celui de l'an passé**, le quatrième trimestre enregistre de **meilleurs indicateurs** **+ 31 points** en matière de **chiffre d'affaires**, **+ 17 points** pour **l'emploi temporaire**, **+ 4 points** pour la **trésorerie**, **+ 2 points** pour les  **carnets de commandes**, stabilité pour l'indicateur de **l'emploi permanent**.

### Comparaison avec le trimestre précédent (4<sup>ème</sup> trimestre 2010/3<sup>ème</sup> trimestre 2010)

● **Chiffres d'affaires** : **39 %** des industriels interrogés déclarent avoir enregistré une **hausse du chiffre d'affaires**, contre **22 %** le trimestre précédent. Ils ne sont plus que **16 %** à le dire **en baisse** contre **27 %** précédemment.

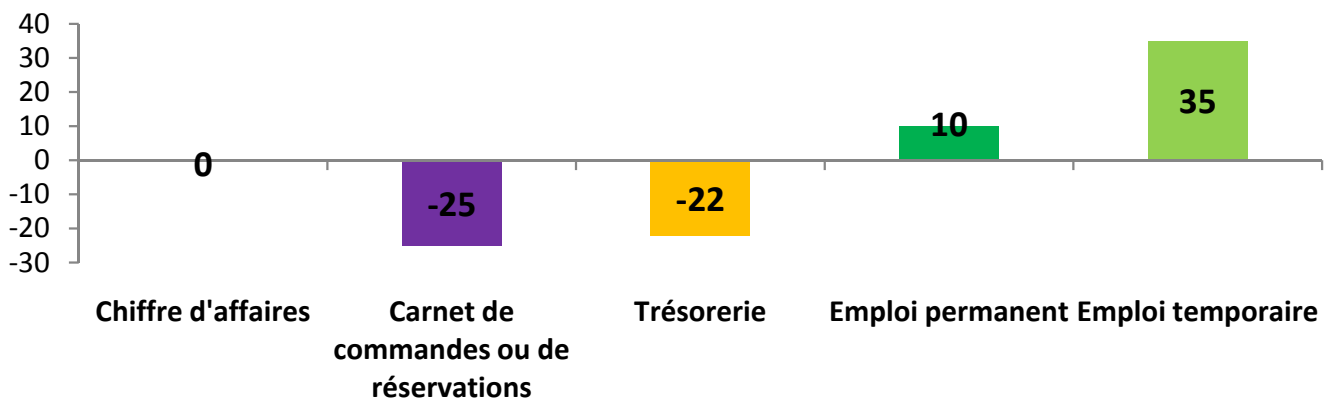
● **Carnet de commandes** : il reste dans la tendance du précédent indicateur, **plus de la moitié des chefs d'entreprises** du panel constatent que leurs  **carnets de commandes sont en hausse**, alors ils n'étaient qu'un peu moins du quart antérieurement, très **exactement 52 %** contre **24 %**. Par contre ils sont **39 %** à le dire **en baisse** alors qu'ils n'étaient que **19 %** précédemment.

● **Trésorerie** : amélioration aussi pour cet indicateur. **61 %** des industriels **la déclarent stable**, contre **54 %** précédemment, tandis que **24 %** rencontrent des **difficultés de trésorerie**. Ils étaient **32 %** au trimestre dernier.

● **Emploi** : la part des **entreprises qui a procédé à des embauches** en CDI s'élève à **18 %** contre **24 %** au cours du 3<sup>ème</sup> trimestre 2010. **68 %** d'entre elles **conservent intacts leurs effectifs permanents** (**62 %** au trimestre précédent). En matière d'**emploi temporaire**, **43 %** des industriels **ont recruté**, contre **32 %** antérieurement, alors que **9 %** ne renouvelaient pas les contrats à durée déterminée contre **14 %** au 2<sup>ème</sup> trimestre 2010.

## Evolution du secteur commerce au 4<sup>ème</sup> trimestre 2010

(Soldes des pourcentages d'opinions positives et négatives des chefs d'entreprises interrogés. Par exemple, pour le chiffre d'affaires, 30 % ont déclaré avoir enregistré une baisse, alors que 30 % notaient une hausse)



Alors que **certain indicateurs**, comparés au trimestre précédent, **se creusent**, comme celui des carnets de commandes, pour les commerces concernés (56 % du panel) et qui perd 7 points ou comme celui de la trésorerie qui en perd 9, d'autres comme celui du **chiffre d'affaires (+ 9 points)**, de **l'emploi tant permanent (+ 7 points) que temporaire (+ 28 points)** connaissent une **évolution qui n'avait jamais été enregistrée** depuis le début de cette enquête. Les fêtes de fin d'année ne sont sans doute pas étrangères à ces résultats.

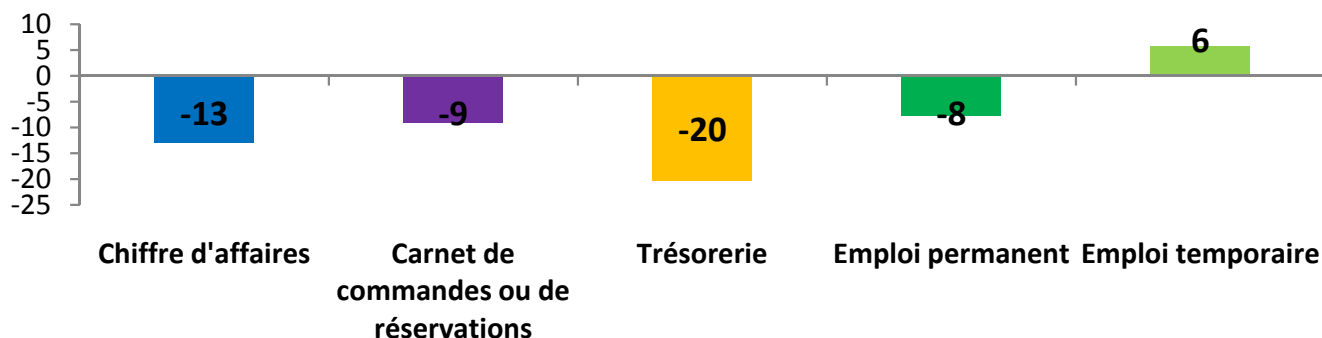
**Comparés à ceux du 4<sup>ème</sup> trimestre 2009**, tous **les indicateurs** sont **meilleurs**. Celui du chiffre d'affaires gagne 12 points, la trésorerie, 6 points, l'emploi permanent, 19 points et l'emploi temporaire, 21 points.

### Comparaison avec le trimestre précédent (4<sup>ème</sup> trimestre 2010/3<sup>ème</sup> trimestre 2010)

- **Chiffres d'affaires** : c'est à part égale, à savoir **30 %**, que les **commerçants** disent avoir vu leur **chiffre d'affaires augmenter ou baisser** au cours de ce 4<sup>ème</sup> trimestre alors qu'ils n'étaient que 27 % à le dire en hausse au trimestre précédent et 36 % à le déclarer en baisse.
- **Carnet de commandes** : pour les entreprises concernées par cette question, soit plus de la moitié du panel, la **stabilité reste de mise**, puisque la proportion d'entreprises ne change pas et **représente toujours 54 % d'entre elles** comme au trimestre précédent. Le carnet de commandes évolue favorablement pour **11 % des commerçants** qui le déclarent **en hausse**, contre 14 % précédemment.
- **Trésorerie** : ce trimestre ci, comme les précédents, la **stabilité** prévaut, elle concerne 59 % des commerces contre 56 % au 3<sup>ème</sup> trimestre 2010. Cependant, le nombre de commerçants à la déclarer en **hausse** ne représentent plus que **10 % du panel** contre **16 %** précédemment.
- **Emploi** : **82 % des commerçants** ayant des salariés **n'ont pas modifié leurs effectifs** permanents. Ils étaient 84 % au trimestre antérieur. **14 % des entreprises ont embauché** contre 10 % au trimestre précédent. En matière d'emploi temporaire, les **effectifs** sont stables pour **53 % des commerces** concernés, les **embauches sont plus nombreuses, fêtes de fin d'année obligent**, (41 % contre 18 %) et seules **6 % des entreprises n'ont pas reconduit les contrats** à durée déterminée contre 13 % au 3<sup>ème</sup> trimestre 2010.

## Evolution du secteur des services au 4<sup>ème</sup> trimestre 2010

(Soldes des pourcentages d'opinions positives et négatives des chefs d'entreprises interrogés. Par exemple, pour le chiffre d'affaires, 39 % ont déclaré avoir enregistré une baisse, alors que 26 % notaient une hausse)



Quelle que soit la question, **les résultats** des soldes d'opinion des chefs d'entreprises de ce secteur **sont nettement moins bons** qu'au trimestre précédent, exception celui des carnets de commandes qui gagne 5 points. L'indicateur du **chiffre d'affaires** perd 12 points, celui de la trésorerie 13, celui de l'emploi permanent 10 et celui de l'emploi temporaire 5.

**Comparés à l'an passé, les indicateurs évoluent plutôt défavorablement.** Le chiffre d'affaires perd 6 points, la trésorerie et l'emploi permanent en perdent 4 chacun, l'emploi temporaire 7. Seul l'indicateur relatif aux carnets de commandes affiche une hausse de 6 points.

### Comparaison avec le trimestre précédent (4<sup>ème</sup> trimestre 2010/3<sup>ème</sup> trimestre 2010)

• **Chiffres d'affaires** : seules un plus d'un quart des entreprises (**26 %**) constatent une **hausse** de leur chiffre d'affaires, elles représentaient 31 % du panel au 3<sup>ème</sup> trimestre 2010. Elles sont **39 %** à le dire en baisse contre 30 % précédemment.

• **Carnet de commandes** : pour les entreprises concernées par cette question, les indicateurs sont **un peu plus dégradés** qu'au 4<sup>ème</sup> trimestre 2010, **47 %** ont un carnet de commandes **stable** contre 49 % auparavant. Elles sont **22 %** à le dire en **hausse** contre 18 % au trimestre précédent.

• **Trésorerie** : **légère dégradation** pour cet indicateur. Les chefs d'entreprise sont **toujours 47 %** à déclarer que leur trésorerie est **stable** comme au 3<sup>ème</sup> trimestre 2010, mais **36 %** à la dire en **baisse** contre 30 % antérieurement

• **Emploi** : **70 % des entreprises ont conservé leurs emplois permanents** (67 % auparavant) et **11 %** ont embauché contre 17 % au trimestre dernier. **L'emploi temporaire reste aussi relativement stable** avec **43 %** des chefs d'entreprise qui **ont maintenu leurs effectifs** contre **47 %** auparavant. **31 %** d'entre eux ont fait **appel à de la main d'œuvre en CDD** contre 32 % antérieurement.

### Méthodologie

Cette enquête de tendance a été réalisée par le Pôle Etudes et Territoires de la CCI de Perpignan auprès d'un échantillon représentatif d'entreprises ou d'établissements inscrits au registre du commerce et des sociétés du département des Pyrénées-Orientales, représentant tous les secteurs d'activité, industrie, construction, commerce) et services. Les questions ont porté sur le chiffre d'affaires, l'emploi, le carnet de commandes ou les réservations et la trésorerie, elles traduisent l'opinion des chefs d'entreprises interrogés à chaque fin de trimestre. Les graphiques représentent les soldes des opinions positives et négatives exprimées en %. Si par exemple, 42 % des chefs d'entreprise font part d'une augmentation de leur trésorerie, 20 % d'une baisse et 38 % d'une stabilité, le solde représenté sera 22 soit 42-20. Nous remercions chaleureusement les chefs d'entreprise pour leur collaboration.