



3<sup>ème</sup> trimestre 2010

# BAROMÈTRE de l'économie



# UNE ÉVOLUTION DE L'ACTIVITÉ ÉCONOMIQUE QUI SEMBLE SE DÉGRADER

## ●● ENSEMBLE DES SECTEURS D'ACTIVITÉ

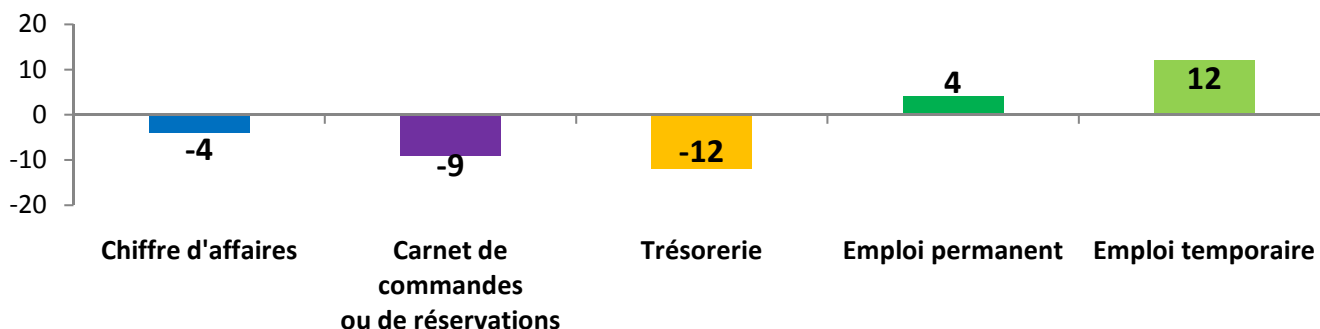
Evolution par secteur des soldes d'opinions  
au 3<sup>ème</sup> trimestre 2010 comparés au 2<sup>ème</sup> trimestre 2010

	Chiffre d'affaires	Carnet de commandes	Trésorerie	Emploi permanent	Emploi temporaire
ENSEMBLE	↘	↘	↗	↗	↗
INDUSTRIE-CONSTRUCTION	↘	↗	=	↗	↗
COMMERCE	↘	=	↘	↗	↘
SERVICES	↘	↘	↘	↗	↘

Comparés à leur niveau du 2<sup>ème</sup> trimestre 2010, et exception faite de celui de l'emploi, tant permanent que temporaire, qui évolue à la hausse, les indicateurs de l'ensemble des secteurs traduisent une évolution plutôt dégradée. Le solde des opinions des chefs d'entreprise relatif au chiffre d'affaires se creuse et perd 11 points. Celui des carnets de commandes, tout comme celui de la trésorerie, bien qu'en régression, semblent moins affectés et ne perdent que 4 points.

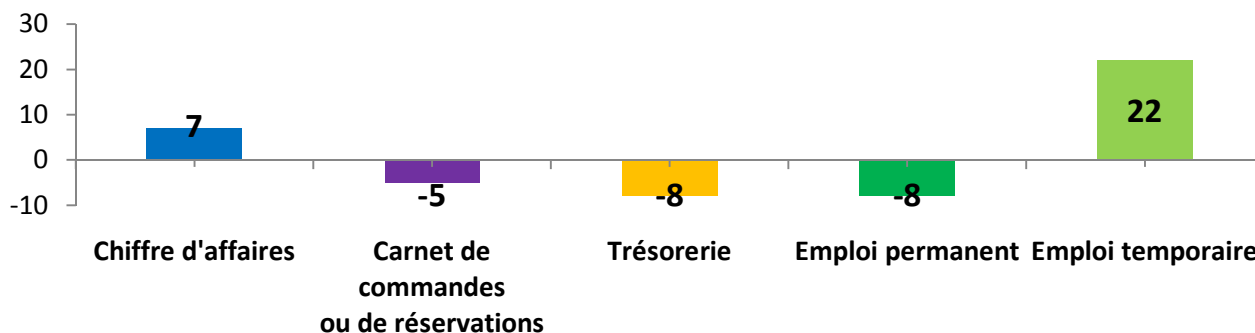
### Evolution de l'ensemble des secteurs au 3<sup>ème</sup> trimestre 2010

(Soldes des pourcentages d'opinions positives et négatives des chefs d'entreprises interrogés. Par exemple, pour le chiffre d'affaires, 32 % ont déclaré avoir enregistré une baisse, alors que 28 % notaient une hausse)



## Evolution de l'ensemble des secteurs au 2<sup>ème</sup> trimestre 2010


(Soldes des pourcentages d'opinions positives et négatives des chefs d'entreprises interrogés. Par exemple, pour le chiffre d'affaires, 25 % ont déclaré avoir enregistré une baisse, alors que 32 % notaient une hausse)



## ●● INDUSTRIE ET CONSTRUCTION

### Evolution des secteurs industrie et construction au 3<sup>ème</sup> trimestre 2010

(Soldes des pourcentages d'opinions positives et négatives des chefs d'entreprises interrogés. Par exemple, pour le chiffre d'affaires, 27 % ont déclaré avoir enregistré une baisse, alors que 22 % notaient une hausse)



### Comparaison avec le trimestre précédent (3<sup>ème</sup> trimestre 2010/2<sup>ème</sup> trimestre 2010)

Ce trimestre encore, le secteur secondaire présente des **indicateurs** qui **évoluent de manière mitigée**. Le solde des opinions des chefs d'entreprise en matière d'**emploi** est nettement **meilleur** qu'au trimestre précédent (+ 22 points pour les emplois permanents et + 29 points pour les emplois temporaires). Celui des  **carnets de commandes**  évolue aussi à la **hausse** mais dans une moindre mesure, + 2 points. Par contre, le solde relatif à la **trésorerie** varie à la **baisse**, d'un point. Celui du **chiffre d'affaires** enregistre une **forte baisse** de 16 points. **Comparés à l'ensemble des secteurs** pour ce troisième trimestre 2010, les résultats sont **meilleurs pour l'emploi et les carnets de commandes**, mais **inférieurs pour le chiffre d'affaires et la trésorerie**.

● **Chiffre d'affaires** : La part des chefs d'entreprise du secteur qui déclarent avoir enregistré une **baisse du chiffre d'affaires**, par rapport au trimestre précédent,  **passe de 18 % à 27 %**. Pour un peu plus de la moitié d'entre eux (51 %) le chiffre d'affaire **reste stable**. Ils étaient 53 % au 2<sup>ème</sup> trimestre 2010.

● **Carnet de commandes** : Les industriels interrogés ont plutôt constaté une **stabilité des carnets de commandes** par rapport au trimestre antérieur (57 % des réponses contre 47 %), et 24 % d'entre eux ont enregistré une **hausse** contre 28 % au 2<sup>ème</sup> trimestre 2010.

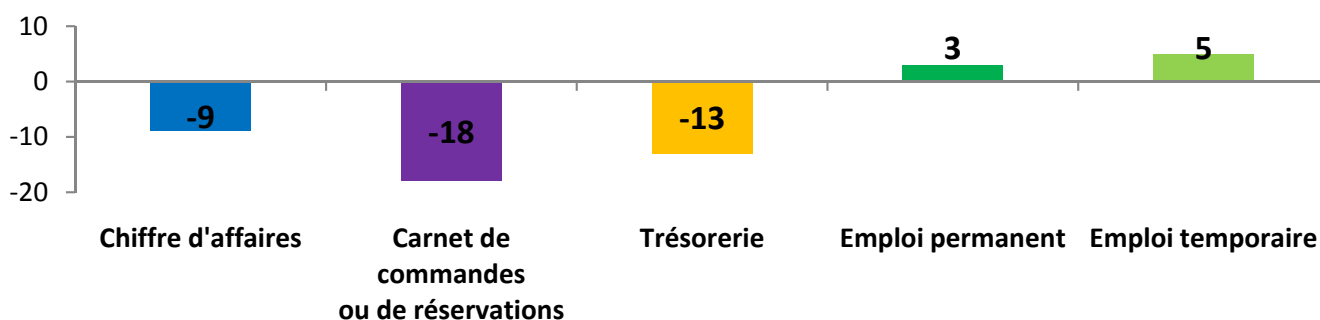
● **Trésorerie** : la **stabilité prévaut** aussi pour cet indicateur. 54 % des chefs d'entreprises le **déclarent stable**, contre 64% précédemment, tandis que 32 % rencontrent des **difficultés de trésorerie**. Ils étaient 37 % au trimestre dernier.

• **Emploi** : la part des entreprises qui ont procédé à des embauches en CDI s'élèvent à 24 % contre 5 % au cours du 2<sup>ème</sup> trimestre 2010. 62 % d'entre elles conservent intact leurs effectifs permanents (78 % au trimestre précédent). En matière d'emploi temporaire, 43 % des industriels ont recruté, contre 32 % antérieurement, alors que 14 % ne renouvelaient pas les contrats à durée déterminée contre 32 % au 2<sup>ème</sup> trimestre 2010.

## ●● COMMERCE

### Evolution du secteur commerce au 3<sup>ème</sup> trimestre 2010

(Soldes des pourcentages d'opinions positives et négatives des chefs d'entreprises interrogés. Par exemple, pour le chiffre d'affaires, 36 % ont déclaré avoir enregistré une baisse, alors que 27 % notaient une hausse)



### Comparaison avec le trimestre précédent (3<sup>ème</sup> trimestre 2010/2<sup>ème</sup> trimestre 2010)

En référence au trimestre précédent, **seul l'indicateur relatif à l'emploi permanent est en nette amélioration** (+ 20 points). Celui des  **carnets de commandes**, pour les commerces concernés, **reste stable** tandis que tous les autres indicateurs sont en baisse : ceux du chiffre d'affaires et de la trésorerie perdent 3 points respectivement, celui de l'emploi temporaire en perd 5. Et ce trimestre-ci, comme tous les trimestres précédents depuis le début de notre enquête, **les opinions des chefs d'entreprise sont en deçà de celles enregistrées** pour l'ensemble des secteurs.

• **Chiffres d'affaires** : 36 % des commerçants enregistrent une **baisse** de leur chiffre d'affaires, contre 32 % comparé au 2<sup>ème</sup> trimestre 2010. Il est **en hausse pour 27 % d'entre eux** contre 26 % précédemment.

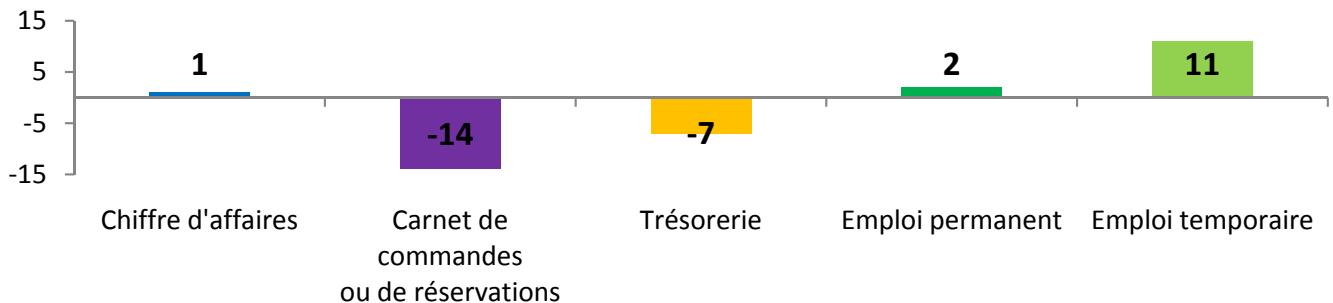
• **Carnet de commandes** : pour les entreprises concernées par cette question, soit plus de la moitié du panel, et en comparaison au trimestre antérieur, **la stabilité reste de mise, mais à un niveau moindre, 54 % contre 61 %** des opinions. Il évolue favorablement pour 14 % des commerçants qui le déclarent en **hausse**, contre 10 % précédemment.

• **Trésorerie** : comme au trimestre précédent, **la stabilité** prédomine dans les commerces, mais en enregistrant une baisse par rapport aux réponses du 2<sup>ème</sup> trimestre 2010, (56 % contre 64 %). Elle est **en hausse dans 16 %** des commerces contre 13 % au trimestre précédent.

• **Emploi** : la **stabilité** prévaut aussi pour cet indicateur, puisque 84 % des commerçants ayant des salariés **n'ont pas modifié leurs effectifs permanents**. Seules 6 % des entreprises **ont débauché** (23 % au trimestre précédent) et 10 % ont embauché (contre 6 %). En matière d'emploi temporaire, même constat, **stabilité des effectifs** pour les commerces concernés. **Les embauches sont moins nombreuses** (18 % contre 33 %) et seules 13 % des entreprises **n'ont pas reconduit les contrats à durée déterminée** contre 23 % au 2<sup>ème</sup> trimestre 2010.

## Evolution du secteur des services au 3<sup>ème</sup> trimestre 2010

(Soldes des pourcentages d'opinions positives et négatives des chefs d'entreprises interrogés. Par exemple, pour le chiffre d'affaires, 30 % ont déclaré avoir enregistré une baisse, alors que 31 % notaient une hausse)



### Comparaison avec le trimestre précédent (3<sup>ème</sup> trimestre 2010/2<sup>ème</sup> trimestre 2010)

Par rapport au trimestre précédent, les **résultats** des soldes d'opinion des chefs d'entreprises de ce secteur **sont nettement moins bons**, exception faite du seul solde relatif à l'emploi permanent qui gagne 1 point. L'indicateur du **chiffre d'affaires** en perd 18, celui des **cahiers de commandes** 8, celui de la **trésorerie** 6 et celui de l'**emploi temporaire** 24. Comparés aux résultats de l'ensemble des secteurs pour ce 3<sup>ème</sup> trimestre, ils sont **meilleurs** exception faite pour le solde des opinions des chefs d'entreprise relatif aux **cahiers de commandes**.

- **Chiffres d'affaires** : cet indicateur est en **hausse pour 31 % des chefs d'entreprises**, contre 39 % au trimestre précédent et en **baisse pour 20 % d'entre eux** contre 30 %.
- **Carnet de commandes** : les indicateurs sont **un peu plus dégradés** qu'au 2<sup>ème</sup> trimestre 2010, **un tiers des entreprises** ont un carnet de commandes en **baisse** contre 28 % antérieurement. Elles sont **49 % à le dire stable** contre 50 % au trimestre précédent.
- **Trésorerie** : **légère dégradation** pour cet indicateur. Les chefs d'entreprise sont toujours **23 % à déclarer** que leur trésorerie est en **hausse** comme au 2<sup>ème</sup> trimestre 2010, mais **30 % à la dire en baisse** contre 24 % antérieurement.
- **Emploi** : la part des entreprises qui **ont conservé leurs effectifs permanents** s'élève à **67 %** (78 % auparavant) et **17 %** celle des entreprises qui embauchent contre 12 % au trimestre dernier. **L'emploi temporaire se dégrade** avec **32 % des chefs d'entreprise** qui **ont fait appel à ce type de main d'œuvre** contre 47 % au 2<sup>ème</sup> trimestre 2010. 21 % d'entre eux n'ont pas renouvelé les contrats temporaires (contre 12 %).

### Méthodologie

Cette enquête de tendance a été réalisée par le Pôle Etudes et Territoires de la CCI de Perpignan auprès d'un échantillon représentatif d'entreprises ou d'établissements inscrits au registre du commerce et des sociétés du département des Pyrénées-Orientales, représentant tous les secteurs d'activité, industrie, construction, commerce) et services. Les questions ont porté sur le chiffre d'affaires, l'emploi, le carnet de commandes ou les réservations et la trésorerie, elles traduisent l'opinion des chefs d'entreprises interrogés à chaque fin de trimestre. Les graphiques représentent les soldes des opinions positives et négatives exprimées en %. Si par exemple, 42 % des chefs d'entreprise font part d'une augmentation de leur trésorerie, 20 % d'une baisse et 38 % d'une stabilité, le solde représenté sera 22 soit 42-20. Nous remercions chaleureusement les chefs d'entreprise pour leur collaboration.