



1^{er} trimestre 2011

BAROMÈTRE de l'économie



VERS UNE AMÉLIORATION DE L'ACTIVITÉ ÉCONOMIQUE ?

Tendance des soldes d'opinions du 1^{er} trimestre 2011 comparés à ceux du 4^{ème} trimestre 2010

	Chiffre d'affaires	Carnet de commandes ou réservations	Trésorerie	Emploi permanent	Emploi temporaire
ENSEMBLE	↗	↗	↘	↘	↘
INDUSTRIE-CONSTRUCTION	↗	↗	↘	↗	↘
COMMERCE	↘	↗	↘	↘	↗
SERVICES	↗	↗	↘	↗	↗

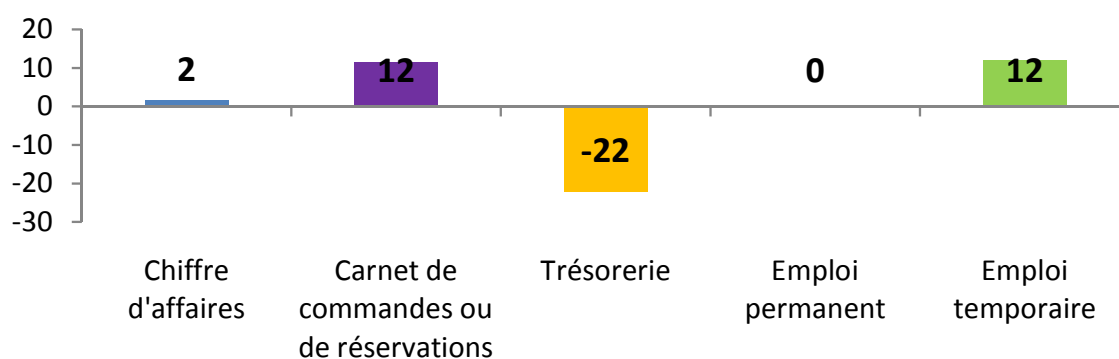
Tous secteurs confondus, en ce premier trimestre de l'année, certains des indicateurs sont un peu **moins bien orientés** que durant la période précédente, c'est le cas de la **trésorerie, de l'emploi permanent et temporaire**.

Selon les soldes d'opinions des chefs d'entreprise, deux indicateurs varient de la même manière bien que dans des sens opposés, pour tous les secteurs d'activité. Il s'agit de celui des carnets de commandes et de la trésorerie. Pour les autres, les soldes varient de manière moins homogène.

●● ENSEMBLE DES SECTEURS D'ACTIVITÉ


Evolution de l'ensemble des secteurs au 1^{er} trimestre 2011

(Soldes des pourcentages d'opinions positives et négatives des chefs d'entreprises interrogés. Par exemple, pour le chiffre d'affaires, 29 % ont déclaré avoir enregistré une baisse, alors que 31 % notaient une hausse)



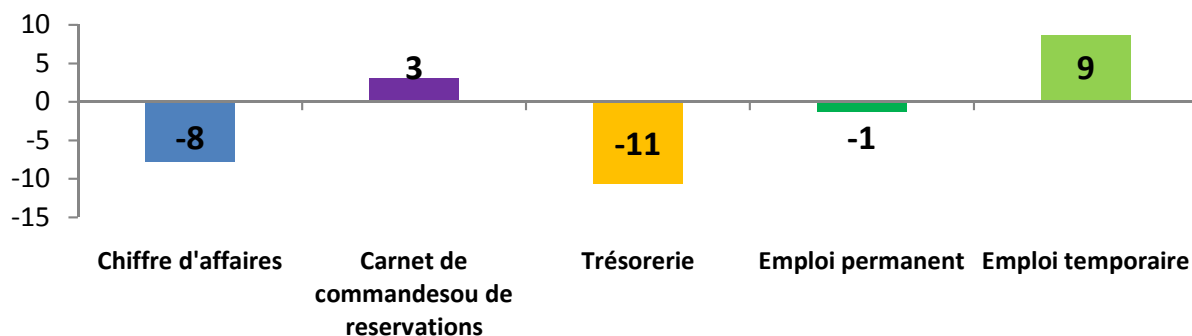
Evolution de l'ensemble des secteurs au 4^{ème} trimestre 2010

(Soldes des pourcentages d'opinions positives et négatives des chefs d'entreprises interrogés. Par exemple, pour le chiffre d'affaires, 31 % ont déclaré avoir enregistré une baisse, alors que 30 % notaient une hausse)



Evolution des secteurs industrie et construction au 1^{er} trimestre 2010

(Soldes des pourcentages d'opinions positives et négatives des chefs d'entreprises interrogés. Par exemple, pour le chiffre d'affaires, 34 % ont déclaré avoir enregistré une baisse, alors que 26 % notaient une hausse)



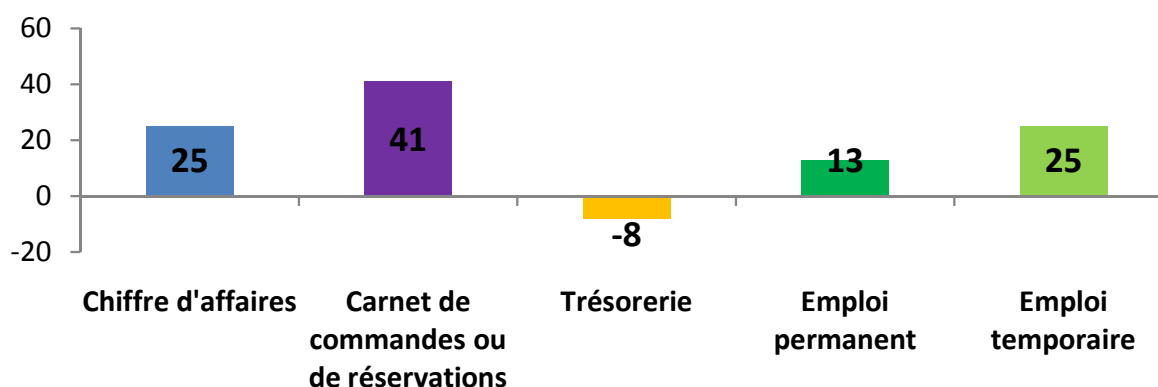
Comparé au trimestre précédent, l'indicateur des **carnets de commandes** poursuit sa progression (+ 10 points), laissant augurer des perspectives plus favorables pour les mois à venir. Celui du **chiffre d'affaires** , maintient sa courbe ascendante et gagne 3 points. Cependant, les soldes d'opinions relatifs à **l'emploi permanent** , à la **trésorerie** , et à **l'emploi temporaire** se sont détériorés (respectivement - 2 points, - 4 points et - 11 points).

La comparaison avec le 1^{er} trimestre 2010, met en évidence que la plupart des indicateurs ont évolué favorablement, notamment en matière de **chiffre d'affaires** (+ 10 points) et de **carnet de commandes** (+ 9 points). Cependant, le solde d'opinions relatif à la **trésorerie** n'a cessé de se détériorer depuis.

●● INDUSTRIE ET CONSTRUCTION

Evolution des secteurs industrie et construction au 1^{er} trimestre 2011

(Soldes des pourcentages d'opinions positives et négatives des chefs d'entreprises interrogés. Par exemple, pour le chiffre d'affaires, 15 % ont déclaré avoir enregistré une baisse, alors que 40 % notaient une hausse)



Le secteur secondaire présente toujours des indicateurs favorables, en matière de **carnet de commandes (+ 28 points)**, d'emploi permanent (+ 8 points) et de chiffre d'affaires (+ 2 points). L'emploi temporaire perd 9 points par rapport au 4^{ème} trimestre 2010 et celui de la **trésorerie se dégrade plus fortement (- 16 points)**.

Comparé l'an passé, le premier trimestre 2011 enregistre de **meilleurs indicateurs** notamment celui du chiffre d'affaires (+ 3 points), et du **carnet de commandes (+ 18 points)** alors que l'emploi temporaire perd 2 points, l'emploi permanent s'infléchit de 5 points et que le solde des opinions relatives à la **trésorerie se détériore (- 18 points)**.

Comparaison avec le trimestre précédent (4^{ème} trimestre 2010/3^{ème} trimestre 2010)

● **Chiffres d'affaires** : la stabilité prévaut, comme au trimestre précédent, **40 % des industriels** disent avoir enregistré une **hausse du chiffre d'affaires (contre 39 %)**. Ils ne sont plus que **15 %** à le dire en baisse contre **16 %** précédemment.

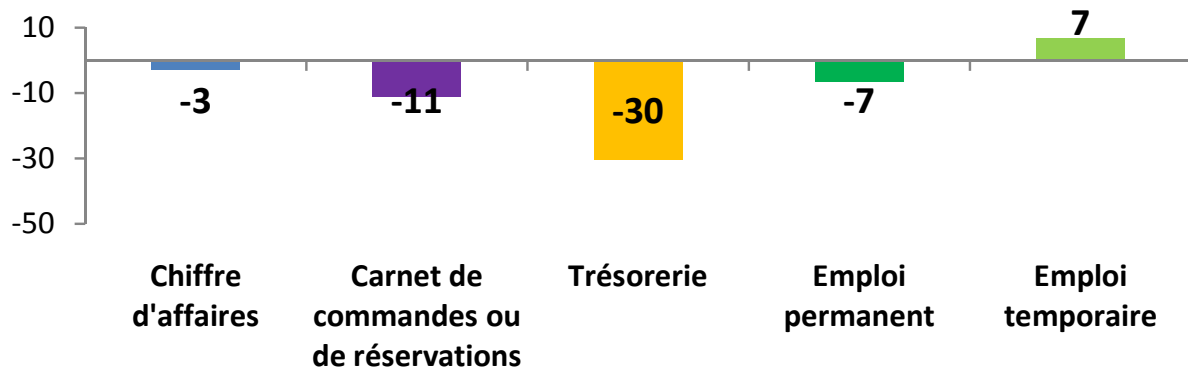
● **Carnet de commandes** : la stabilité reste aussi de mise pour **53 % des chefs d'entreprises** du panel qui constatent que leurs **carnets de commandes sont en hausse**, ils étaient **52 %** antérieurement. Par contre ils ne sont plus que **12 %** à avoir le **carnet de commandes en baisse** alors qu'ils étaient **39 %** précédemment.

● **Trésorerie** : stabilité aussi pour cet indicateur. **63 %** des industriels **déclarent que leur trésorerie demeure stable**, contre **61 %** précédemment, tandis que **23 %** rencontrent des **difficultés**. Ils étaient **24 %** au trimestre dernier.

● **Emploi** : la part des **entreprises qui ont procédé à des embauches en CDI** s'élève à **23 %** contre **18 %** au cours du 4^{ème} trimestre 2010. **67 % d'entre elles conservent intacts leurs effectifs permanents** (**68 %** au trimestre précédent). Quant à l'**emploi temporaire**, **36 %** des industriels **ont recruté**, contre **43 %** antérieurement, alors que **11 % ne renouvelaient pas les contrats** à durée déterminée contre **9 %** à la fin de l'année 2010.

Evolution du secteur commerce au 1^{er} trimestre 2011

(Soldes des pourcentages d'opinions positives et négatives des chefs d'entreprises interrogés. Par exemple, pour le chiffre d'affaires, 33 % ont déclaré avoir enregistré une baisse, alors que 30 % notaient une hausse)



Alors que la majorité des indicateurs, comparés au trimestre précédent, traduisent un recul, c'est le cas du **chiffre d'affaires** qui perd **3 points**, celui de la **trésorerie** (- 8 points), de l'**emploi permanent ou temporaire** qui chutent respectivement de **17 et 28 points**. Le seul à présenter une orientation différente est le solde d'opinion des **cahiers de commandes**, pour les commerces concernés (42 % du panel), qui **gagne 14 points**.

Comparés aux résultats de l'enquête du **1^{er} trimestre 2010**, les soldes d'opinions des commerçants sont **meilleurs** sauf pour celui de la **trésorerie** qui baisse de **5 points**. Le **cahier de commandes** gagne **3 points**, l'**emploi permanent**, **7 points**, l'**emploi temporaire**, **14 points** et le **chiffre d'affaires** gagne **21 points**.

Comparaison avec le trimestre précédent (1^{er} trimestre 2011/4^{ème} trimestre 2010)

• **Chiffres d'affaires** : le tiers des **commerçants** déclare que leur **chiffre d'affaires a baissé** au cours de ce 1^{er} trimestre alors qu'ils n'étaient que 30 % au trimestre précédent. Ils sont 30 % du panel à le déclarer en hausse comme précédemment.

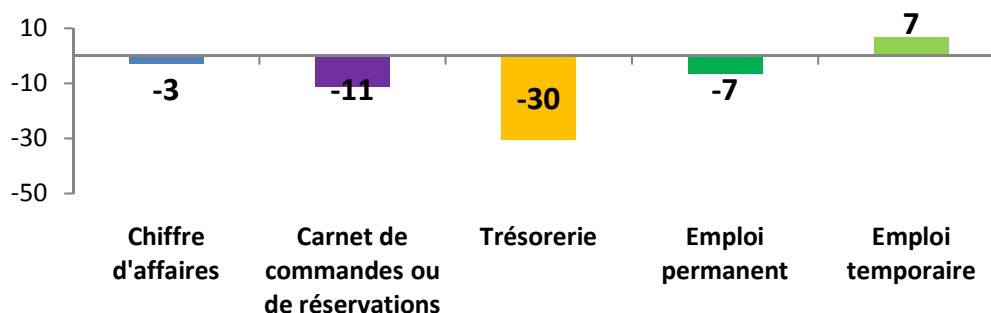
• **Carnet de commandes** : pour les commerces concernés par cette question, soit 39 % du panel, la stabilité reste de mise, **67 % le déclare stable**. Les cahiers sont orientés à la hausse pour 11 % d'entre eux comme au trimestre dernier.

• **Trésorerie** : la part des commerçants ayant une trésorerie stable diminue et passe de 59 à 55 %. Le nombre de commerçants à la déclarer en **hausse** ne représente plus que **7 % du panel du secteur contre 10 %** précédemment.

• **Emploi** : **80 % des commerçants** ayant des salariés **n'ont pas modifié leurs effectifs** permanents. Ils étaient 82 % au trimestre antérieur. Ils ne sont plus que **7 % à avoir embauché** contre 14 % au 4^{ème} trimestre 2010. Pour les entreprises concernées en matière d'emploi temporaire, les **effectifs** sont stables pour **66 % d'entre elles**, 53 % antérieurement, **les embauches sont moins nombreuses**, et ne concernent plus que **21 % des commerces** contre 41 % à la fin de l'année 2010.

Evolution du secteur des services au 1^{er} trimestre 2011

(Soldes des pourcentages d'opinions positives et négatives des chefs d'entreprises interrogés. Par exemple, pour le chiffre d'affaires, 34% ont déclaré avoir enregistré une baisse, alors que 27 % notaient une hausse)



Embellie par rapport à la fin de l'année dernière. La plupart des **résultats** des soldes d'opinions dans les services **sont meilleurs**. Seul celui de la **trésorerie est orienté à la baisse** et s'infléchit de **28 points**. Le solde relatif au **chiffre d'affaires** gagne **6 points**, celui des **carnets de commandes 11 points**, **l'emploi permanent** augmente de **10 points** et **l'emploi temporaire** varie **faiblement d'un point**.

Par contre, la comparaison avec le 1^{er} trimestre 2010 ne reflète pas cette tendance favorable. Seuls les indicateurs des **carnets de commandes** et de **l'emploi permanent** affichent une **progression** (respectivement **+ 4 points** et **+ 2 points**). **La trésorerie** présente le **solde le plus dégradé (- 40 points)**. Celui du **chiffre d'affaires** diminue de **6 points**, **l'emploi temporaire** de **7 points**.

Comparaison avec le trimestre précédent (1^{er} trimestre 2011/4^{ème} trimestre 2010)

- **Chiffres d'affaires** : **27 % des entreprises** enregistrent une **hausse** de leur chiffre d'affaires, elles représentaient **26 %** du panel du secteur au **4^{ème} trimestre 2010**. Elles sont **34 %** à le dire **en baisse** contre **39 %** à la fin de l'année 2010.
- **Carnet de commandes** : ce ne sont plus que **19 % des entreprises** concernées par cette question qui voient leur carnet de commandes **baisser** contre **31 %** un trimestre auparavant. **60 %** le déclarent **stable** contre **47 %** un trimestre plus tôt.
- **Trésorerie** : **dégradation** pour cet indicateur. Les chefs d'entreprise ne sont **plus que 10 % à déclarer** en hausse (**16 %** à la fin de l'année 2010) et **58 %** à la déclarer **en baisse** contre **36 %** auparavant.
- **Emploi** : **86 %** des entreprises ont **conservé** leurs **emplois permanents** (**70 %** auparavant) et **8 %** ont **débauché** ou n'ont pas repris de salariés en CDI contre **19 %** au trimestre dernier. **L'emploi temporaire** reste aussi **stable** avec **60 %** des chefs d'entreprise qui **ont maintenu leurs effectifs** contre **43 %** auparavant. **23 %** d'entre eux ont fait **appel à de la main d'œuvre en CDD** contre **31 %** antérieurement.

Méthodologie

Cette enquête de tendance a été réalisée par le Pôle Etudes et Territoires de la CCI de Perpignan auprès d'un échantillon représentatif d'entreprises ou d'établissements inscrits au registre du commerce et des sociétés du département des Pyrénées-Orientales, représentant tous les secteurs d'activité, industrie, construction, commerce) et services. Les questions ont porté sur le chiffre d'affaires, l'emploi, le carnet de commandes ou les réservations et la trésorerie, elles traduisent l'opinion des chefs d'entreprises interrogés à chaque fin de trimestre. Les graphiques représentent les soldes des opinions positives et négatives exprimées en %. Si par exemple, **42 %** des chefs d'entreprise font part d'une augmentation de leur trésorerie, **20 %** d'une baisse et **38 %** d'une stabilité, le solde représenté sera **22** soit **42-20**. Nous remercions chaleureusement les chefs d'entreprise pour leur collaboration.